

令和3年度さいたま市学習状況調査「生活習慣等に関する調査」質問項目一

「R3全国項目」…「○」の質問項目は、令和3年度全国学力・学習状況調査における質問紙調査と同じ質問事項

R3項目番号	分類	質問事項	小学校					中学校					R3全国項目		
			1 43	2 43	3 43	4 60	5 79	1 31	2 31	3 31	4 31	5 31			
1	基本的生活習慣	朝食を毎日食べていますか。	1	1	1	1	1	1	1	1	1	1	1	○	
2	基本的生活習慣	毎日、同じくらいの時刻に寝ていますか。	2	2	2	2	2	2	2	2	2	2	2	○	
3	基本的生活習慣	毎日、同じくらいの時刻に起きますか。	3	3	3	3	3	3	3	3	3	3	3	○	
4	基本的生活習慣	普段（月曜日から金曜日）、1日にどれくらいの時間、睡眠をとることが多いですか。	4	4	4	4	4	4	4	4	4	4	4	○	
5	自尊意識	自分でやると決めたことは、やり遂げるようにしていますか。						5	5	5	5	5	5	○	
6	自尊意識	ものごとを最後までやり遂げ、うれしかったことがありますか。						6	6	6	6	6	6	○	
7	自尊意識	難しいことでも、失敗をおそれずに挑戦していますか。						7	7	7	7	7	7	○	
8	自尊意識	自分は、よいところがあると思いますか。	5	5	5	5	5	8	8	8	8	8	8	○	
9	将来に関する意識	将来の夢や目標をもちていますか。						9	9	9	9	9	9	○	
10	学習時間等	家で自分で計画を立てて勉強をしていますか。						10	10	10	10	10	10	○	
11	学習時間等	学校の授業時間以外に、普段（月曜日から金曜日）、1日あたりどれくらいの時間、勉強をしますか。（学習塾で勉強している時間や家庭教師の先生に教わっている時間も含まれます。）						11	11	11	11	11	11	○	
12	学習時間等	学習塾（家庭教師の先生に教わっている場合も含みます。）で勉強をしていますか。						12	12	12	12	12	12	○	
13	学習時間等	普段（月曜日から金曜日）、1日あたりどれくらいの時間、スマートフォンやコンピュータなどのICT機器を、勉強のために使っていますか。	6	6	6	6	13	13	13	13	13	13	13	○	
14	読書習慣	読書は好きですか。	7	7	7	7	14	14	14	14	14	14	14	○	
15	読書習慣	電子書籍で、普段（月曜日から金曜日）、1日あたりどれくらいの時間、読書をしますか。（教科書や参考書、漫画や雑誌は除きます。）	8	8	8	8	15	15	15	15	15	15	15	○	
16	読書習慣	読書や雑誌、学校が休みの日に、本を読んだり、借りたりするために、学校図書館・学校図書室や地域の図書館へどれくらい行きますか。（教科書や参考書、漫画や雑誌は除きます。）						16	16	16	16	16	16	○	
17	読書習慣	最近1か月間に、本を何冊読みましたか。家で読んだ本、学校の授業や「読書の時間」に読んだ本、休み時間に読んだ本も数に入ります。また、読んでいない途中の本や電子書籍も1冊に含んでください。（教科書や参考書、漫画や雑誌は除きます。）	9	9	9	9	17	17	17	17	17	17	17	○	
18	基本的生活習慣	携帯電話やスマートフォンの使い方について、意の他人と約束したことを守っていますか。	10	10	10	10	18	18	18	18	18	18	18	○	
19	基本的生活習慣	普段（月曜日から金曜日）、1日あたりどれくらいの時間、テレビやビデオ・DVDを見たり、聞いたりしますか。（テレビゲームをする時間は除きます。）	11	11	11	11	19	19	19	19	19	19	19	○	
20	基本的生活習慣	普段（月曜日から金曜日）、1日あたりどれくらいの時間、テレビゲーム（コンピュータゲーム、携帯ゲーム機、携帯電話やスマートフォンを使ったゲームも含みます。）をしますか。	12	12	12	12	20	20	20	20	20	20	20	○	
21	基本的生活習慣	普段（月曜日から金曜日）、1日あたりどれくらいの時間、携帯電話やスマートフォンで連絡やメール、インターネットをしますか。（携帯電話やスマートフォンを使ったゲームをする時間は除きます。）	13	13	13	13	21	21	21	21	21	21	21	○	
22	家庭のコミュニケーション	家の人（兄弟姉妹は含みません。）と学校での出来事について話をしていますか。	13	13	14	14	22	22	22	22	22	22	22	○	
23	キャリア教育	学ぶことや働くことの意味を考えた時、今、学校で学んだこと、自分の将来とのつながりを考えたりしていますか。						23	23	23	23	23	23	○	
24	地域との関わり等	今住んでいる地域の行事に参加していますか。（自宅近所のお祭りや清掃、さいたま市で行われているお祭りや花火大会等に行くことなども含まれます。）	14	14	15	15	24	24	24	24	24	24	24	○	
25	地域との関わり等	疑問14（15）（24）で言または採と回答した人に聞きます。今住んでいる地域の行事に参加していない理由は何ですか。	15	15	16	16	25	25	25	25	25	25	25	○	
26	地域との関わり等	「地域の人は、自分たちを尊重し、支えてくれている」と感じていますか。	16	16	17	17	26	26	26	26	26	26	26	○	
27	地域との関わり等	この1年間に、ボランティア活動に参加したことがありますか。（住んでいる近所で行われる清掃やお祭りのボランティアも含まれます。）	17	17	18	18	27	27	27	27	27	27	27	○	
28	主権者教育	地域や社会で起こっている問題や出来事に関心がありますか。						19	19	28	28	28	28	○	
29	学校生活	学校に行くのは楽しいですか。	18	18	20	20	29	29	29	29	29	29	29	○	
30	学校生活	学校生活で不安なことはありませんか。						30	30	30	30	30	30	○	
31	規範意識	学校のきまり（規則）を守っていますか。	19	19	21	21	31	31	31	31	31	31	31	○	
32	規範意識	授業中、先生や友達の話も、きちんと聞いていますか。	20	20	22	22	32	32	32	32	32	32	32	○	
33	学校生活	分からないことがあったとき、先生に聞くことができますか。	21	21	23	23	33	33	33	33	33	33	33	○	
34	学校生活	学習した内容について、分かった点や、よく分からなかった点を発見し、次の学習につなげることができていますか。						34	34	34	34	34	34	○	
35	学校生活	これまでの授業で、課題の解決に向けて、自分で考え、自分から取り組んでいましたか。						35	35	35	35	35	35	○	
36	学校生活	授業で、学級の友達との間（生徒の間）で話し合う活動は、話し合う内容を理解して、相手の考えを最後まで聞き、自分の考えをしっかりと伝えていると思いますか。						24	24	36	36	36	36	○	
37	学校生活	学級の友達との間（生徒の間）で話し合う活動を通じて、自分の考えを深めたり、広げたりすることができていますか。							37	37	37	37	37	○	
38	規範意識	いじめは、どんな理由があってもいけないことだと思いますか。	22	22	25	25	38	38	38	38	38	38	38	○	
39	規範意識	相手の気持ちを考えながら、話をしていますか。						39	39	39	39	39	39	○	
40	教育相談	元気のない友達に、声をかけて、相談のついでに話していますか。	23	23	26	26	40	40	40	40	40	40	40	○	
41	教育相談	困ったり、悩んだりしたときには、だれかに相談しようと思いますか。	24	24	27	27	41	41	41	41	41	41	41	○	
42	教育相談	スクールカウンセラーやスクールソーシャルワーカー、さわかみ相談員を知っていますか。	25	25	28	28	42	42	42	42	42	42	42	○	
43	教育相談	「さいたま市SNSを活用した相談窓口」を知っていますか。							43	43	43	43	43	○	
44	道徳教育	道徳の時間の話は面白い、あるいは、ためになると感じていますか。	26	26	29	29	43	43	44	44	44	44	44	○	
45	道徳教育	道徳の時間よく考えて発言していますか。	27	27	30	30	44	44	45	45	45	45	45	○	
46	道徳教育	人が苦んでいるときには、進んで助けを貸していますか。	28	28	31	31	45	45	46	46	46	46	46	○	
47	心を育てる4つの言葉	家族や知り合いの人に「おはようございます」とあいさつをしていますか。	29	29	32	32	46	46	47	47	47	47	47	○	
48	心を育てる4つの言葉	名前を呼ばれたら、「はい」と返事をしていますか。	30	30	33	33	47	47	48	48	48	48	48	○	
49	心を育てる4つの言葉	親切にしてもらったときに、「ありがとう」とお礼を言っていますか。	31	31	34	34	48	48	49	49	49	49	49	○	
50	心を育てる4つの言葉	めいわくやく心配をかけたときに、「ごめんね」と言って、謝っていますか。	32	32	35	35	49	49	50	50	50	50	50	○	
51	防災・防災に関する態度・実践	外出するとき、防災グッズや防災グッズを身につけていますか。	33	33	36	36	50	50	50	50	50	50	50	○	
52	防災・防災に関する態度・実践	地震や火事などの、どのように避難したり、身を守ったりすればいいか、知っていますか。	34	34	37	37	51	51	51	51	51	51	51	○	
53	防災・防災に関する態度・実践	交通ルールを守っていますか。	35	35	38	38	52	52	52	52	52	52	52	○	
54	健康・安全に関する態度・実践	健康を守るために手洗いをしていますか。	36	36	39	39	53	53	53	53	53	53	53	○	
55	運動習慣	運動やスポーツをどのくらいしていますか。	37	37	40	40	54	54	54	54	54	54	54	○	
56	運動習慣	運動やスポーツをすることは好きですか。	38	38	41	41	55	55	55	55	55	55	55	○	
57	学びに向かう力等	国語の勉強は好きですか。						42	42	56	56	56	56	○	
58	学びに向かう力等	国語の授業の内容はよく分かりますか。						43	43	57	57	57	57	○	
59	学習状況	国語の授業では、目的に応じて、自分の考えとそれを支える理由との関係が分かるように書いて表現を工夫して書いていますか。							58	58	58	58	58	○	
60	学習状況	国語の授業では、目的に応じて、自分の考えが伝わるように表現を明確にして書いて表現を工夫して書いていますか。								58	58	58	58	○	
61	学習状況	国語の授業では、目的に応じて文章を読み、感想や考えを持ち、自分の考えを伝えていますか。							59	59	59	59	59	○	
62	学習状況	国語の授業では、目的に応じて文章を読み、内容を解釈して自分の考えを伝えていますか。								59	59	59	59	○	
63	学習状況	先生は、国語の授業で、自分でできているところや改善できそうなところどこか教えてくれますか。						44	44	60	60	60	60	○	
64	学習状況	国語の授業で学習したことは、将来、社会に出たときに役に立つと思いますか。								61	61	61	61	○	
65	学びに向かう力等	算数（数学）の勉強は好きですか。							45	45	62	62	62	○	
66	学びに向かう力等	算数（数学）の授業の内容はよく分かりますか。							46	46	63	63	63	○	
67	学びに向かう力等	算数（数学）の授業で新しい問題に出合ったとき、それを解いてみたいと思いますか。							47	47	64	64	64	○	
68	学習状況	算数（数学）の授業で公式やきまりを覚えるとき、そのわけを理解するようにしていますか。								65	65	65	65	○	
69	学習状況	算数の授業で問題を解くときに、ブロックや紙、図、式などを使って問題を表現して解こうとしていますか。							48	48	66	66	66	○	
70	学習状況	算数の授業で問題を解くときに、表、式、グラフなどを使って問題を捉えて解こうとしていますか。									66	66	66	○	
71	学習状況	先生は、算数（数学）の授業で、自分でできているところや改善できそうなところどこか教えてくれますか。							49	49	67	67	67	○	
72	学習状況	算数（数学）の授業で学習したことは、将来、社会に出たときに役に立つと思いますか。									68	68	68	○	
73	学びに向かう力等	社会の勉強は好きですか。							50	50	69	69	69	○	
74	学びに向かう力等	理科の勉強は好きですか。							51	51	70	70	70	○	
75	学びに向かう力等	理科の授業の内容はよく分かりますか。								52	52	71	71	○	
76	学びに向かう力等	観察や実験を行うことは好きですか。								53	53	72	72	○	
77	ICTを活用した学び	コンピュータやデジタルテレビ・プロジェクターを使った授業の方が、より分かりやすいと思いますか。							39	39	54	54	73	73	○
78	ICTを活用した学び	学習の中でコンピュータなどのICT機器を使うのは勉強の役に立つと思いますか。								55	55	74	74	○	
79	ICTを活用した学び	コンピュータを使って調べたり、答えを見つけたりする学習をすることができましたか。							40	40					○
80	ICTを活用した学び	コンピュータを使って調べたり、まとめたりする学習をすることができましたか。								56	56				○
81	ICTを活用した学び	コンピュータを活用して情報やデータを整理したり、分析したり、まとめたりする学習をすることができましたか。									75	75	75	○	
82	ICTを活用した学び	コンピュータを使って、自分の進み具合に合わせて勉強することができましたか。							41	41					○
83	ICTを活用した学び	コンピュータを使って、自分の進み具合や興味・関心に合わせて学習することができましたか。								57	57				○
84	ICTを活用した学び	コンピュータを活用して、学習内容の理解度や、興味・関心に合わせて学習することができましたか。									76	76	76	○	
85	学びに向かう力等	「グローバル・スタディ」の勉強は好きですか。							42	42	58	58	77	77	○
86	学習状況	授業で学んだことを、ほかの学習で生かしていますか。								59	59	78	78	78	○
87	英語教育	外国のことについて、もっと知りたいと思いますか。							43	43	60	60	79	79	○
88	国際教育	異文化や異なる文化をもつ人々を受容するなど、多様性を認めることは大切だと思いますか。											80	80	○
89	部活動	学校の部活動に参加する（した）主な理由は、以下のうちどれですか。最も当てはまるもの一つを選んでください。											81	81	○


# 令和3年度 さいたま市学習状況調査 【回答状況一覧表】

## 【質問事項別集計結果表】

▼質問番号（通番）の値を変えて表示項目を切り替えます

上段：人数（人） 下段：回答割合（%）

質問 番号	質問項目	質問 番号	学年	年度	選 択 肢							その他	無回答
					1	2	3	4	5	6	7		
1	朝食を毎日食べていますか。	1	小1	03	9435	1079	255	66	-	-	-	-	1
					87.1	10.0	2.4	0.6	-	-	-	-	0.0
		1	小2	03	9567	1086	257	51	-	-	-	-	-
					87.3	9.9	2.3	0.5	-	-	-	-	-
		1	小3	03	9484	1117	287	79	-	-	-	-	-
					86.5	10.2	2.6	0.7	-	-	-	-	-
		1	小4	03	9471	1116	334	82	-	-	-	-	-
					86.1	10.1	3.0	0.7	-	-	-	-	-
		1	小5	03	9536	1187	354	113	-	-	-	-	-
					85.2	10.6	3.2	1.0	-	-	-	-	-
		1	小6	03	9049	1248	417	180	-	-	-	-	-
					83.1	11.5	3.8	1.7	-	-	-	-	-
		1	中1	03	8085	1221	363	160	-	-	-	-	-
					82.3	12.4	3.7	1.6	-	-	-	-	-
		1	中2	03	7749	1385	434	209	-	-	-	-	-
					79.3	14.2	4.4	2.1	-	-	-	-	-
		1	中3	03	7425	1302	474	364	-	-	-	-	-
					77.6	13.6	5.0	3.8	-	-	-	-	-



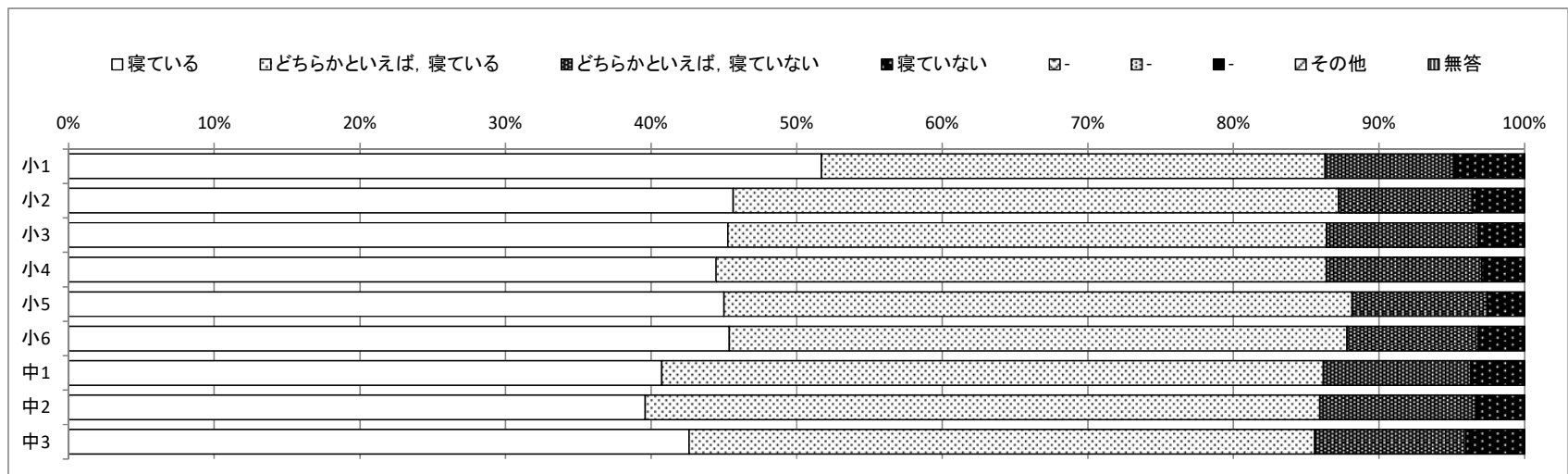
# 令和3年度 さいたま市学習状況調査 【回答状況一覧表】

## 【質問事項別集計結果表】

▼質問番号（通番）の値を変えて表示項目を切り替えます

上段：人数（人） 下段：回答割合（%）

質問番号	質問項目	質問番号	学年	年度	選 択 肢							その他	無回答
					1	2	3	4	5	6	7		
2	毎日、同じくらいの時刻に寝ていますか。	2	小1	03	5603	3749	957	525	-	-	-	-	2
					51.7	34.6	8.8	4.8	-	-	-	-	0.0
		2	小2	03	5003	4558	1008	391	-	-	-	-	1
					45.6	41.6	9.2	3.6	-	-	-	-	0.0
		2	小3	03	4965	4510	1142	350	-	-	-	-	-
					45.3	41.1	10.4	3.2	-	-	-	-	-
		2	小4	03	4891	4614	1174	324	-	-	-	-	-
					44.5	41.9	10.7	2.9	-	-	-	-	-
		2	小5	03	5036	4828	1038	288	-	-	-	-	-
					45.0	43.1	9.3	2.6	-	-	-	-	-
		2	小6	03	4943	4622	985	344	-	-	-	-	-
					45.4	42.4	9.0	3.2	-	-	-	-	-
		2	中1	03	4003	4466	995	365	-	-	-	-	-
					40.7	45.4	10.1	3.7	-	-	-	-	-
		2	中2	03	3870	4531	1051	325	-	-	-	-	-
					39.6	46.3	10.7	3.3	-	-	-	-	-
		2	中3	03	4076	4110	993	386	-	-	-	-	-
					42.6	43.0	10.4	4.0	-	-	-	-	-



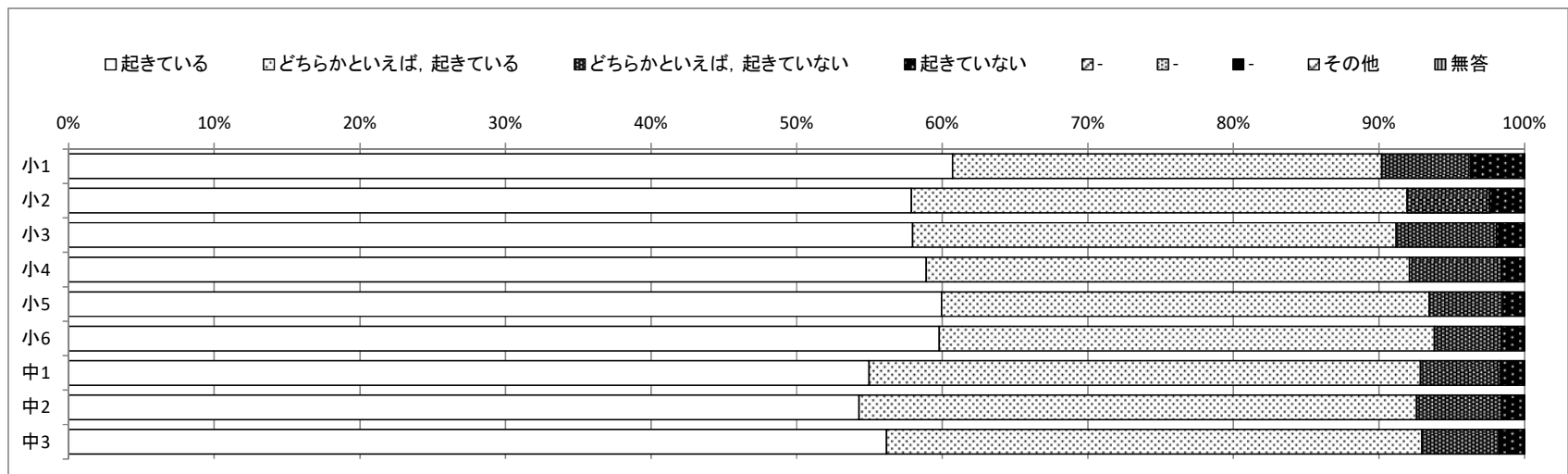
# 令和3年度 さいたま市学習状況調査 【回答状況一覧表】

## 【質問事項別集計結果表】

▼質問番号（通番）の値を変えて表示項目を切り替えます

上段：人数（人） 下段：回答割合（%）

質問 番号	質問項目	質問 番号	学年	年度	選 択 肢							その他	無回答
					1	2	3	4	5	6	7		
3	毎日、同じくらいの時刻に起きていますか。	3	小1	03	6579	3194	663	398	-	-	-	-	2
					60.7	29.5	6.1	3.7	-	-	-	-	0.0
		3	小2	03	6343	3732	624	262	-	-	-	-	-
					57.9	34.0	5.7	2.4	-	-	-	-	-
		3	小3	03	6355	3644	756	212	-	-	-	-	-
					57.9	33.2	6.9	1.9	-	-	-	-	-
		3	小4	03	6481	3651	694	177	-	-	-	-	-
					58.9	33.2	6.3	1.6	-	-	-	-	-
		3	小5	03	6709	3747	566	168	-	-	-	-	-
					60.0	33.5	5.1	1.5	-	-	-	-	-
		3	小6	03	6514	3704	501	175	-	-	-	-	-
					59.8	34.0	4.6	1.6	-	-	-	-	-
		3	中1	03	5403	3724	539	163	-	-	-	-	-
					55.0	37.9	5.5	1.7	-	-	-	-	-
		3	中2	03	5307	3745	573	152	-	-	-	-	-
					54.3	38.3	5.9	1.6	-	-	-	-	-
		3	中3	03	5373	3517	508	167	-	-	-	-	-
					56.2	36.8	5.3	1.7	-	-	-	-	-



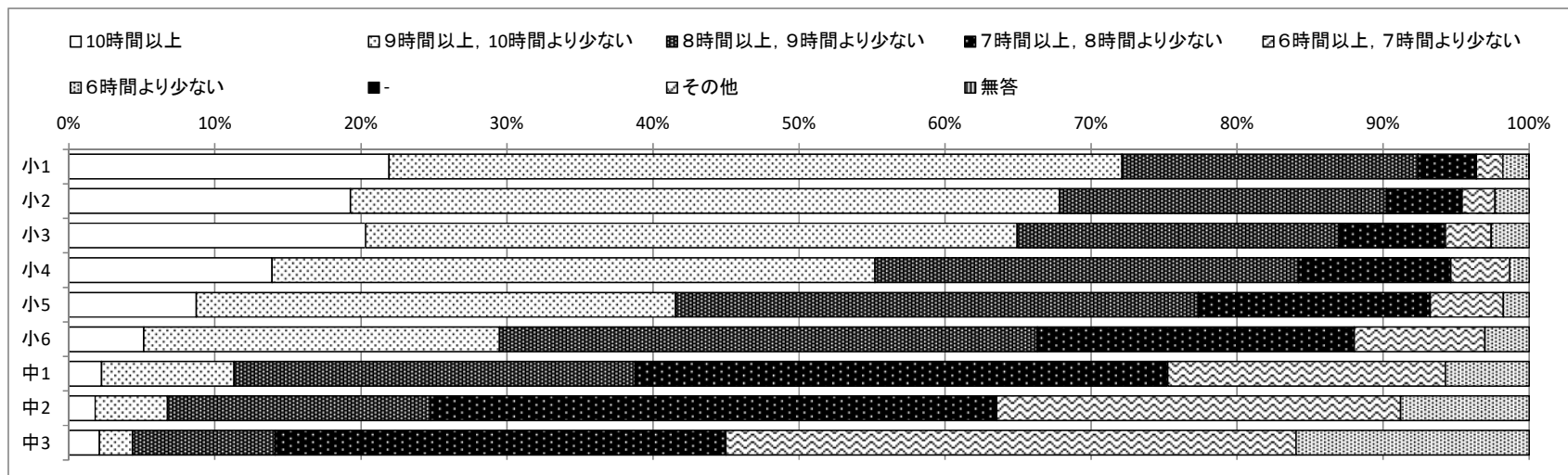
# 令和3年度 さいたま市学習状況調査 【回答状況一覧表】

## 【質問事項別集計結果表】

▼質問番号（通番）の値を変えて表示項目を切り替えます

上段：人数（人） 下段：回答割合（%）

質問番号	質問項目	質問番号	学年	年度	選 択 肢							その他	無回答
					1	2	3	4	5	6	7		
4	普段（月曜日から金曜日），1日にどれくらい の時間，睡眠をとることが最も多 いですか。	4	小1	03	2377	5436	2199	433	197	192	-	-	2
					21.9	50.2	20.3	4.0	1.8	1.8	-	-	0.0
		4	小2	03	2113	5324	2453	568	246	257	-	-	-
					19.3	48.6	22.4	5.2	2.2	2.3	-	-	-
		4	小3	03	2228	4895	2413	802	344	285	-	-	-
					20.3	44.6	22.0	7.3	3.1	2.6	-	-	-
		4	小4	03	1531	4542	3192	1148	442	148	-	-	-
					13.9	41.3	29.0	10.4	4.0	1.3	-	-	-
		4	小5	03	976	3673	4007	1775	562	197	-	-	-
					8.7	32.8	35.8	15.9	5.0	1.8	-	-	-
		4	小6	03	558	2655	4013	2362	978	328	-	-	-
					5.1	24.4	36.8	21.7	9.0	3.0	-	-	-
		4	中1	03	220	892	2701	3584	1868	564	-	-	-
					2.2	9.1	27.5	36.5	19.0	5.7	-	-	-
		4	中2	03	175	485	1762	3789	2706	860	-	-	-
					1.8	5.0	18.0	38.8	27.7	8.8	-	-	-
		4	中3	03	199	218	936	2950	3735	1527	-	-	-
					2.1	2.3	9.8	30.8	39.0	16.0	-	-	-



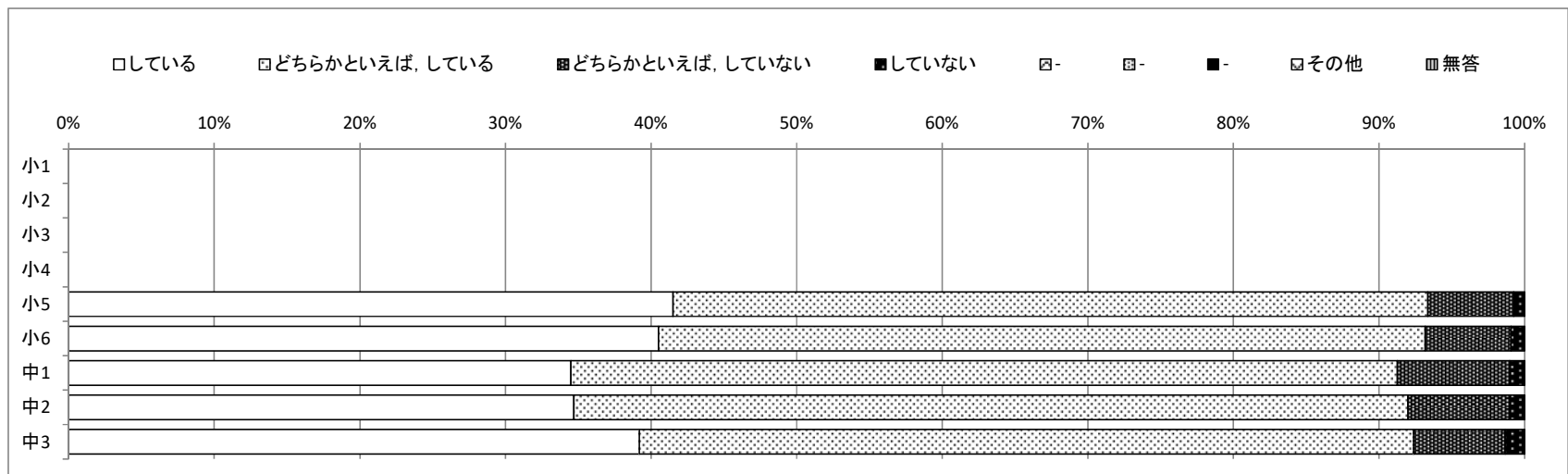
# 令和3年度 さいたま市学習状況調査 【回答状況一覧表】

## 【質問事項別集計結果表】

▼質問番号（通番）の値を変えて表示項目を切り替えます

上段：人数（人） 下段：回答割合（%）

質問番号	質問項目	質問番号	学年	年度	選 択 肢							その他	無回答
					1	2	3	4	5	6	7		
5	自分でやると決めたことは、やり遂げるようにしていますか。	未実施	小1	03	-	-	-	-	-	-	-	-	-
		未実施	小2	03	-	-	-	-	-	-	-	-	-
		未実施	小3	03	-	-	-	-	-	-	-	-	-
		未実施	小4	03	-	-	-	-	-	-	-	-	-
		5	小5	03	4644	5802	659	85	-	-	-	-	-
					41.5	51.8	5.9	0.8	-	-	-	-	-
		5	小6	03	4414	5736	642	102	-	-	-	-	-
					40.5	52.7	5.9	0.9	-	-	-	-	-
		5	中1	03	3390	5580	758	101	-	-	-	-	-
					34.5	56.8	7.7	1.0	-	-	-	-	-
		5	中2	03	3393	5600	684	100	-	-	-	-	-
					34.7	57.3	7.0	1.0	-	-	-	-	-
5	中3	03	3748	5088	601	128	-	-	-	-	-		
			39.2	53.2	6.3	1.3	-	-	-	-	-		



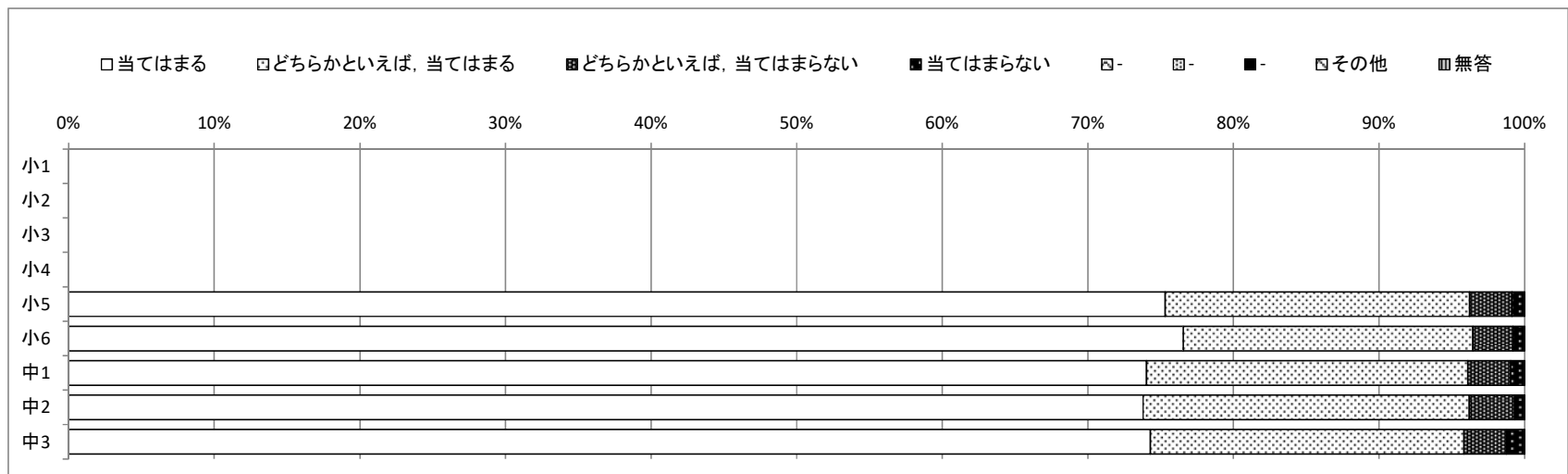
# 令和3年度 さいたま市学習状況調査 【回答状況一覧表】

## 【質問事項別集計結果表】

▼質問番号（通番）の値を変えて表示項目を切り替えます

上段：人数（人） 下段：回答割合（%）

質問番号	質問項目	質問番号	学年	年度	選 択 肢							その他	無回答
					1	2	3	4	5	6	7		
6	ものごとを最後までやり遂げて、うれしかったことがありますか。	未実施	小1	03	-	-	-	-	-	-	-	-	-
		未実施	小2	03	-	-	-	-	-	-	-	-	-
		未実施	小3	03	-	-	-	-	-	-	-	-	-
		未実施	小4	03	-	-	-	-	-	-	-	-	-
		6	小5	03	8426	2340	328	96	-	-	-	-	-
					75.3	20.9	2.9	0.9	-	-	-	-	-
		6	小6	03	8338	2169	300	87	-	-	-	-	-
					76.5	19.9	2.8	0.8	-	-	-	-	-
		6	中1	03	7276	2170	289	94	-	-	-	-	-
					74.0	22.1	2.9	1.0	-	-	-	-	-
		6	中2	03	7215	2190	305	67	-	-	-	-	-
					73.8	22.4	3.1	0.7	-	-	-	-	-
		6	中3	03	7106	2062	278	119	-	-	-	-	-
					74.3	21.6	2.9	1.2	-	-	-	-	-



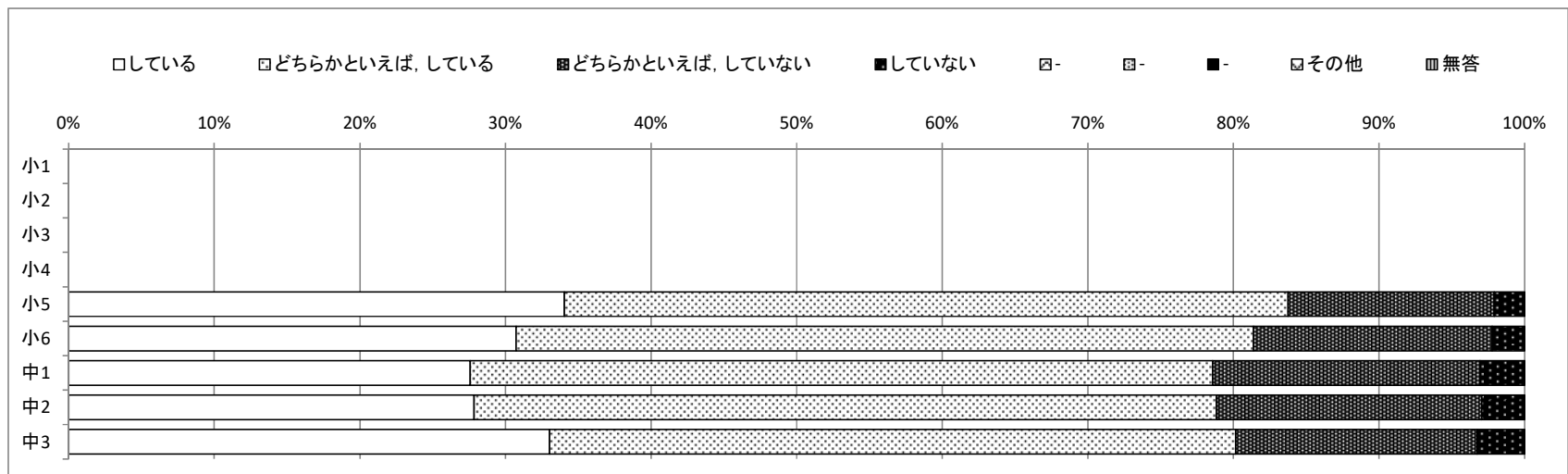
# 令和3年度 さいたま市学習状況調査 【回答状況一覧表】

## 【質問事項別集計結果表】

▼質問番号（通番）の値を変えて表示項目を切り替えます

上段：人数（人） 下段：回答割合（%）

質問番号	質問項目	質問番号	学年	年度	選 択 肢							その他	無回答
					1	2	3	4	5	6	7		
7	難しいことでも、失敗をおそれないで挑戦していますか。	未実施	小1	03	-	-	-	-	-	-	-	-	-
		未実施	小2	03	-	-	-	-	-	-	-	-	-
		未実施	小3	03	-	-	-	-	-	-	-	-	-
		未実施	小4	03	-	-	-	-	-	-	-	-	-
		7	小5	03	3809	5561	1586	234	-	-	-	-	-
					34.0	49.7	14.2	2.1	-	-	-	-	-
		7	小6	03	3349	5516	1786	243	-	-	-	-	-
					30.7	50.6	16.4	2.2	-	-	-	-	-
		7	中1	03	2710	5013	1805	301	-	-	-	-	-
					27.6	51.0	18.4	3.1	-	-	-	-	-
		7	中2	03	2722	4985	1781	289	-	-	-	-	-
					27.8	51.0	18.2	3.0	-	-	-	-	-
		7	中3	03	3160	4506	1588	311	-	-	-	-	-
					33.0	47.1	16.6	3.3	-	-	-	-	-





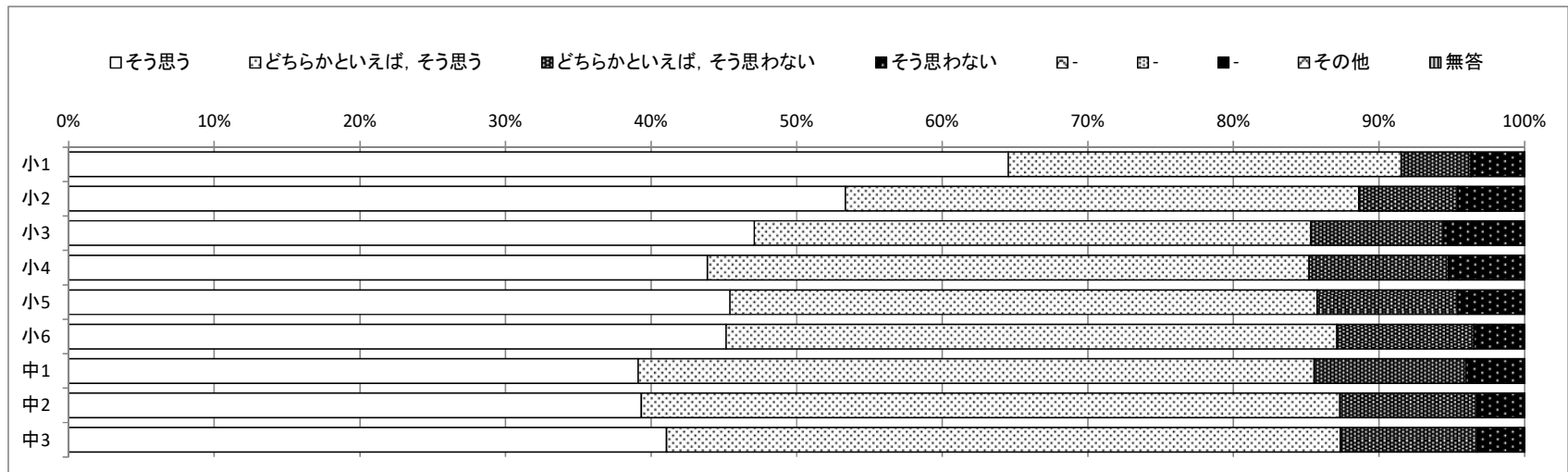
# 令和3年度 さいたま市学習状況調査 【回答状況一覧表】

## 【質問事項別集計結果表】

▼質問番号（通番）の値を変えて表示項目を切り替えます

上段：人数（人） 下段：回答割合（%）

質問番号	質問項目	質問番号	学年	年度	選 択 肢							その他	無回答
					1	2	3	4	5	6	7		
8	自分には、よいところがあると思いますか。	5	小1	03	6992	2925	520	397	-	-	-	-	2
					64.5	27.0	4.8	3.7	-	-	-	-	0.0
		5	小2	03	5847	3866	746	500	-	-	-	1	1
					53.3	35.3	6.8	4.6	-	-	-	0.0	0.0
		5	小3	03	5165	4191	1000	611	-	-	-	-	-
					47.1	38.2	9.1	5.6	-	-	-	-	-
		5	小4	03	4826	4549	1054	574	-	-	-	-	-
					43.9	41.3	9.6	5.2	-	-	-	-	-
		8	小5	03	5080	4516	1080	514	-	-	-	-	-
					45.4	40.4	9.7	4.6	-	-	-	-	-
		8	小6	03	4919	4569	1028	378	-	-	-	-	-
					45.2	41.9	9.4	3.5	-	-	-	-	-
		8	中1	03	3844	4564	1027	394	-	-	-	-	-
					39.1	46.4	10.4	4.0	-	-	-	-	-
		8	中2	03	3846	4691	920	320	-	-	-	-	-
					39.3	48.0	9.4	3.3	-	-	-	-	-
		8	中3	03	3928	4428	899	310	-	-	-	-	-
					41.1	46.3	9.4	3.2	-	-	-	-	-



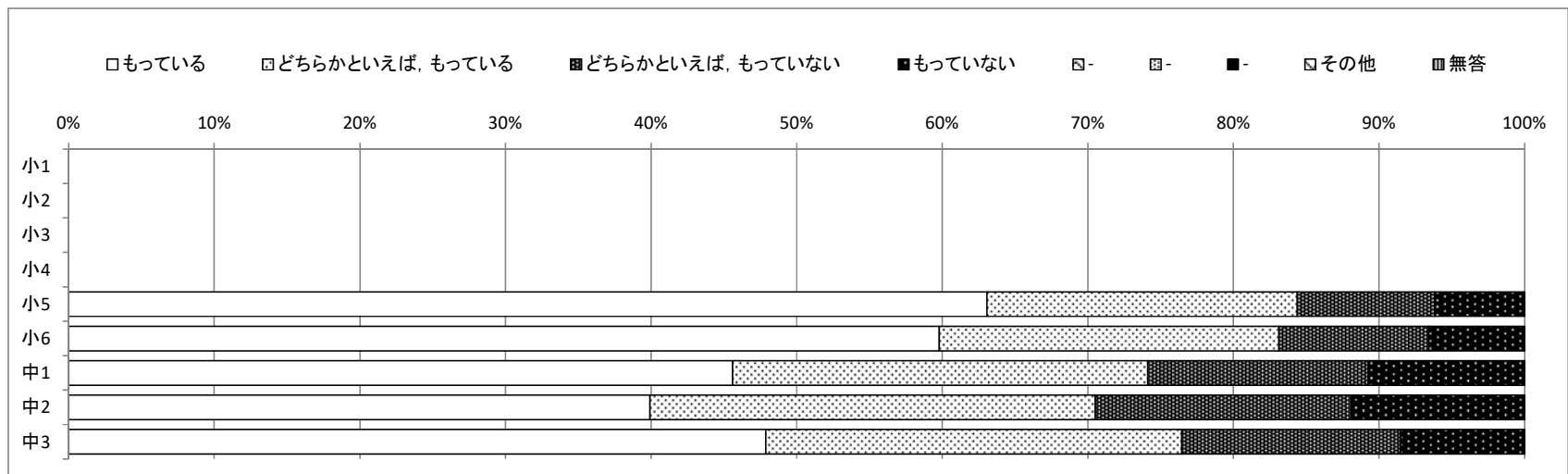
# 令和3年度 さいたま市学習状況調査 【回答状況一覧表】

## 【質問事項別集計結果表】

▼質問番号（通番）の値を変えて表示項目を切り替えます

上段：人数（人） 下段：回答割合（%）

質問番号	質問項目	質問番号	学年	年度	選 択 肢							その他	無回答
					1	2	3	4	5	6	7		
9	将来の夢や目標をもっていますか。	未実施	小1	03	-	-	-	-	-	-	-	-	-
		未実施	小2	03	-	-	-	-	-	-	-	-	-
		未実施	小3	03	-	-	-	-	-	-	-	-	-
		未実施	小4	03	-	-	-	-	-	-	-	-	-
		9	小5	03	7057	2386	1055	692	-	-	-	-	-
					63.1	21.3	9.4	6.2	-	-	-	-	-
		9	小6	03	6514	2541	1121	718	-	-	-	-	-
					59.8	23.3	10.3	6.6	-	-	-	-	-
		9	中1	03	4482	2801	1490	1056	-	-	-	-	-
					45.6	28.5	15.2	10.7	-	-	-	-	-
		9	中2	03	3903	2992	1719	1163	-	-	-	-	-
					39.9	30.6	17.6	11.9	-	-	-	-	-
9	中3	03	4580	2733	1437	815	-	-	-	-	-		
			47.9	28.6	15.0	8.5	-	-	-	-	-		



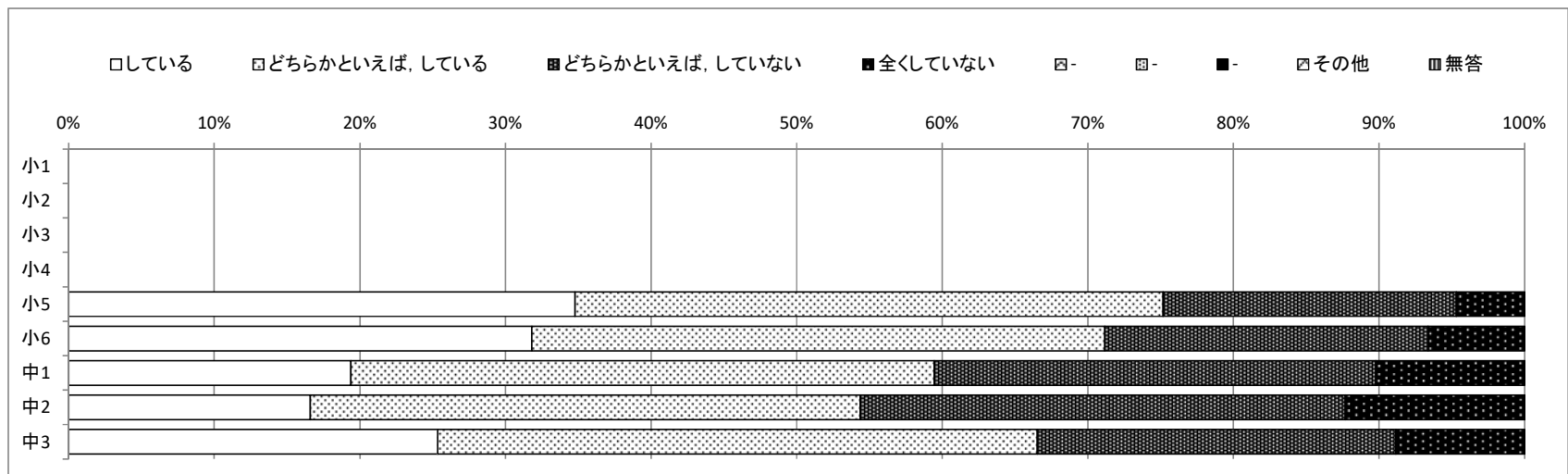
# 令和3年度 さいたま市学習状況調査 【回答状況一覧表】

## 【質問事項別集計結果表】

▼質問番号（通番）の値を変えて表示項目を切り替えます

上段：人数（人） 下段：回答割合（%）

質問番号	質問項目	質問番号	学年	年度	選 択 肢							その他	無回答
					1	2	3	4	5	6	7		
10	家で自分で計画を立てて勉強をしていますか。	未実施	小1	03	-	-	-	-	-	-	-	-	-
		未実施	小2	03	-	-	-	-	-	-	-	-	-
		未実施	小3	03	-	-	-	-	-	-	-	-	-
		未実施	小4	03	-	-	-	-	-	-	-	-	-
		10	小5	03	3890	4521	2254	525	-	-	-	-	-
					34.8	40.4	20.1	4.7	-	-	-	-	-
		10	小6	03	3466	4287	2419	722	-	-	-	-	-
					31.8	39.4	22.2	6.6	-	-	-	-	-
		10	中1	03	1905	3938	2980	1006	-	-	-	-	-
					19.4	40.1	30.3	10.2	-	-	-	-	-
		10	中2	03	1622	3694	3257	1204	-	-	-	-	-
					16.6	37.8	33.3	12.3	-	-	-	-	-
		10	中3	03	2424	3940	2355	846	-	-	-	-	-
					25.3	41.2	24.6	8.8	-	-	-	-	-



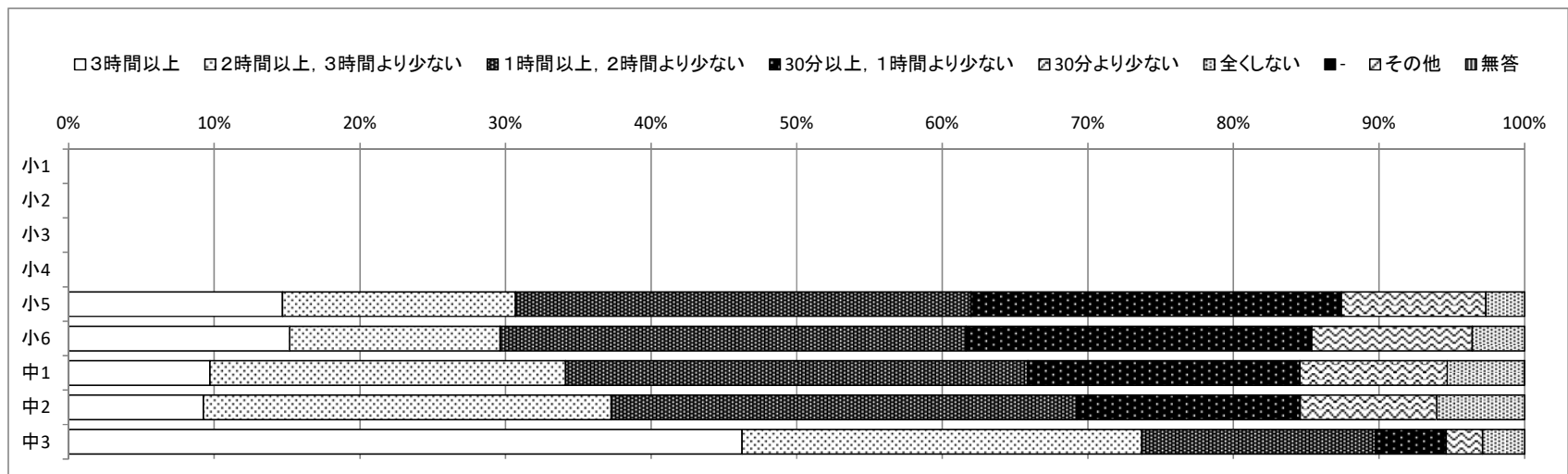
# 令和3年度 さいたま市学習状況調査 【回答状況一覧表】

## 【質問事項別集計結果表】

▼質問番号（通番）の値を変えて表示項目を切り替えます

上段：人数（人） 下段：回答割合（%）

質問番号	質問項目	質問番号	学年	年度	選 択 肢							その他	無回答	
					1	2	3	4	5	6	7			
11	学校の授業時間以外に、普段（月曜日から金曜日）、1日あたりどれくらいの時間、勉強をしますか。（学習塾で勉強している時間や家庭教師の先生に教わっている時間も含まれます。）	未実施	小1	03	-	-	-	-	-	-	-	-	-	-
		未実施	小2	03	-	-	-	-	-	-	-	-	-	-
		未実施	小3	03	-	-	-	-	-	-	-	-	-	-
		未実施	小4	03	-	-	-	-	-	-	-	-	-	-
		11	小5	03	1644	1790	3501	2847	1109	299	-	-	-	
					14.7	16.0	31.3	25.4	9.9	2.7	-	-	-	
		11	小6	03	1653	1575	3486	2588	1201	391	-	-	-	
					15.2	14.5	32.0	23.8	11.0	3.6	-	-	-	
		11	中1	03	953	2402	3120	1836	996	521	-	-	1	
					9.7	24.4	31.7	18.7	10.1	5.3	-	-	0.0	
		11	中2	03	904	2739	3127	1499	917	591	-	-	-	
					9.2	28.0	32.0	15.3	9.4	6.0	-	-	-	
		11	中3	03	4424	2626	1537	462	240	276	-	-	-	
					46.3	27.5	16.1	4.8	2.5	2.9	-	-	-	



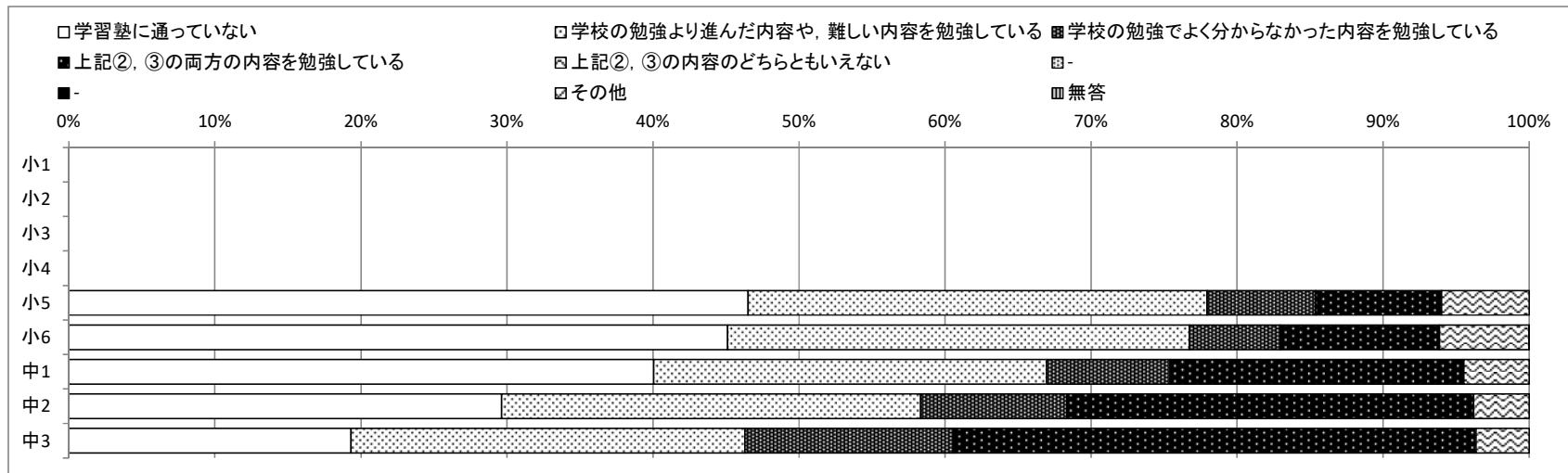
# 令和3年度 さいたま市学習状況調査 【回答状況一覧表】

## 【質問事項別集計結果表】

▼質問番号（通番）の値を変えて表示項目を切り替えます

上段：人数（人） 下段：回答割合（%）

質問番号	質問項目	質問番号	学年	年度	選 択 肢							その他	無回答
					1	2	3	4	5	6	7		
12	学習塾（家庭教師の先生に教わっている場合も含まれます。）で勉強をしていますか。	未実施	小1	03	-	-	-	-	-	-	-	-	-
		未実施	小2	03	-	-	-	-	-	-	-	-	-
		未実施	小3	03	-	-	-	-	-	-	-	-	-
		未実施	小4	03	-	-	-	-	-	-	-	-	-
		12	小5	03	5205	3516	834	965	670	-	-	-	-
					46.5	31.4	7.5	8.6	6.0	-	-	-	-
		12	小6	03	4914	3445	678	1188	668	-	-	-	1
					45.1	31.6	6.2	10.9	6.1	-	-	-	0.0
		12	中1	03	3936	2644	831	1977	441	-	-	-	-
					40.0	26.9	8.5	20.1	4.5	-	-	-	-
		12	中2	03	2896	2806	979	2724	372	-	-	-	-
					29.6	28.7	10.0	27.9	3.8	-	-	-	-
		12	中3	03	1847	2580	1367	3422	349	-	-	-	-
					19.3	27.0	14.3	35.8	3.6	-	-	-	-



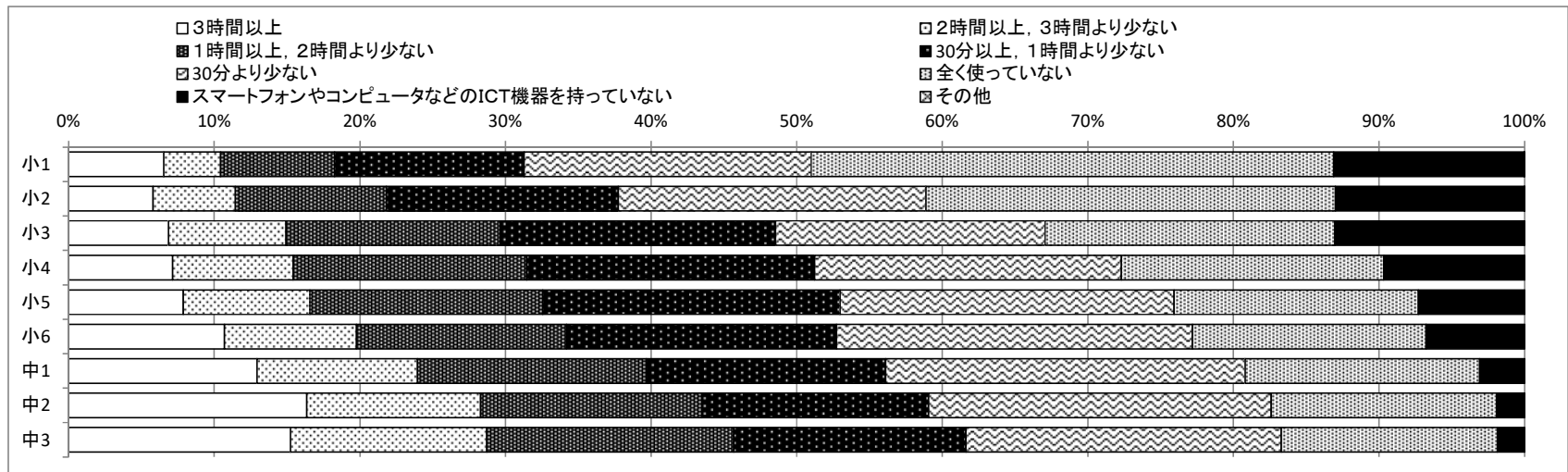
# 令和3年度 さいたま市学習状況調査 【回答状況一覧表】

## 【質問事項別集計結果表】

▼質問番号（通番）の値を変えて表示項目を切り替えます

上段：人数（人） 下段：回答割合（%）

質問番号	質問項目	質問番号	学年	年度	選 択 肢							その他	無回答
					1	2	3	4	5	6	7		
13	普段（月曜日から金曜日），1日あたりどれくらいの時間，スマートフォンやコンピュータなどのICT機器を，勉強のために使っていますか。	6	小1	03	707	422	851	1410	2136	3889	1417	1	3
					6.5	3.9	7.9	13.0	19.7	35.9	13.1	0.0	0.0
		6	小2	03	635	619	1138	1745	2316	3083	1423	1	1
					5.8	5.6	10.4	15.9	21.1	28.1	13.0	0.0	0.0
		6	小3	03	751	886	1614	2072	2032	2183	1429	-	-
					6.8	8.1	14.7	18.9	18.5	19.9	13.0	-	-
		6	小4	03	784	911	1766	2175	2319	1982	1066	-	-
					7.1	8.3	16.1	19.8	21.1	18.0	9.7	-	-
		13	小5	03	881	972	1789	2286	2568	1876	818	-	-
					7.9	8.7	16.0	20.4	22.9	16.8	7.3	-	-
		13	小6	03	1166	987	1572	2020	2664	1748	737	-	-
					10.7	9.1	14.4	18.5	24.5	16.0	6.8	-	-
		13	中1	03	1271	1083	1547	1614	2427	1582	305	-	-
					12.9	11.0	15.7	16.4	24.7	16.1	3.1	-	-
		13	中2	03	1599	1167	1486	1523	2301	1513	188	-	-
					16.4	11.9	15.2	15.6	23.5	15.5	1.9	-	-
		13	中3	03	1457	1289	1623	1526	2072	1419	179	-	-
					15.2	13.5	17.0	16.0	21.7	14.8	1.9	-	-



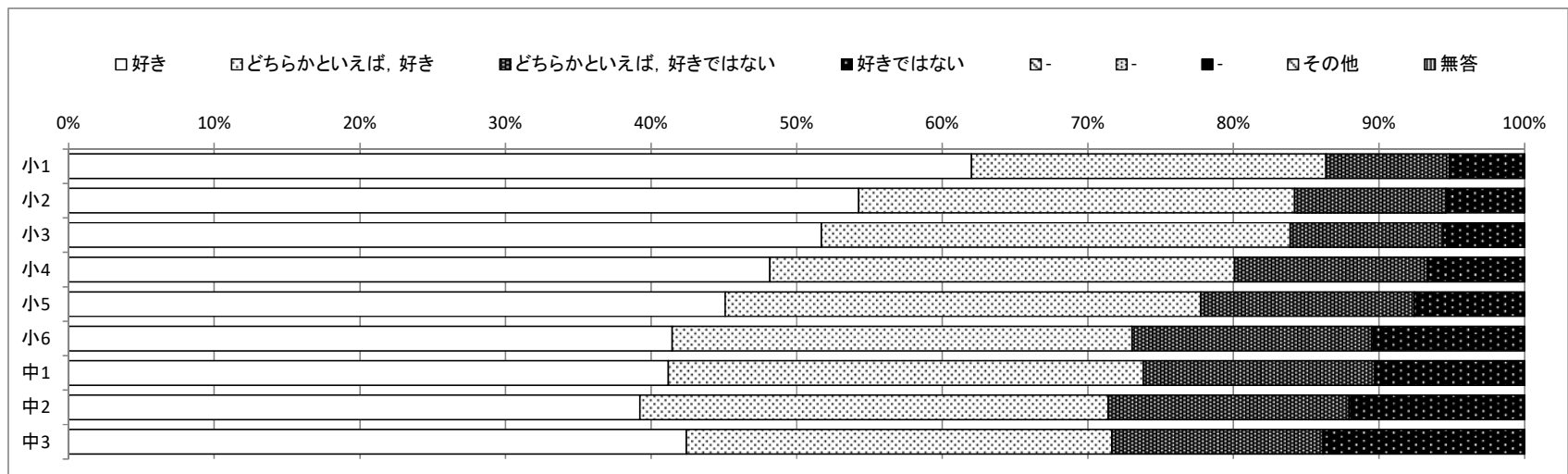
# 令和3年度 さいたま市学習状況調査 【回答状況一覧表】

## 【質問事項別集計結果表】

▼質問番号（通番）の値を変えて表示項目を切り替えます

上段：人数（人） 下段：回答割合（%）

質問番号	質問項目	質問番号	学年	年度	選 択 肢							その他	無回答
					1	2	3	4	5	6	7		
14	読書は好きですか。	7	小1	03	6720	2639	918	559	-	-	-	-	-
					62.0	24.4	8.5	5.2	-	-	-	-	
		7	小2	03	5947	3282	1139	591	-	-	-	1	1
					54.3	29.9	10.4	5.4	-	-	-	0.0	0.0
		7	小3	03	5671	3530	1152	614	-	-	-	-	-
					51.7	32.2	10.5	5.6	-	-	-	-	-
		7	小4	03	5299	3511	1458	735	-	-	-	-	-
					48.2	31.9	13.3	6.7	-	-	-	-	-
		14	小5	03	5044	3657	1640	849	-	-	-	-	-
					45.1	32.7	14.7	7.6	-	-	-	-	-
		14	小6	03	4515	3440	1792	1147	-	-	-	-	-
					41.4	31.6	16.4	10.5	-	-	-	-	-
		14	中1	03	4048	3207	1564	1010	-	-	-	-	-
					41.2	32.6	15.9	10.3	-	-	-	-	-
		14	中2	03	3836	3143	1619	1179	-	-	-	-	-
					39.2	32.1	16.6	12.1	-	-	-	-	-
		14	中3	03	4058	2795	1388	1324	-	-	-	-	-
					42.4	29.2	14.5	13.8	-	-	-	-	-



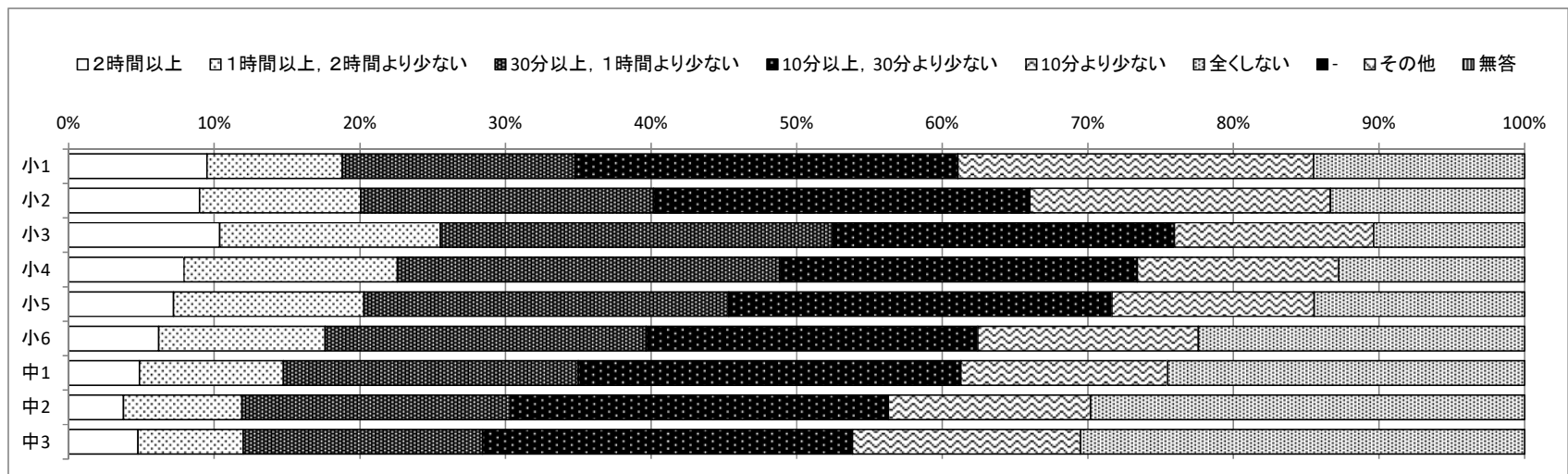
# 令和3年度 さいたま市学習状況調査 【回答状況一覧表】

## 【質問事項別集計結果表】

▼質問番号（通番）の値を変えて表示項目を切り替えます

上段：人数（人） 下段：回答割合（%）

質問番号	質問項目	質問番号	学年	年度	選 択 肢							その他	無回答
					1	2	3	4	5	6	7		
15	家や図書館で、普段（月曜日から金曜日）、1日あたりどれくらいの時間、読書を読みますか。（教科書や参考書、漫画や雑誌は除きます。）	8	小1	03	1029	1006	1735	2847	2647	1572	-	-	-
					9.5	9.3	16.0	26.3	24.4	14.5	-	-	-
		8	小2	03	986	1211	2206	2833	2264	1461	-	-	-
					9.0	11.0	20.1	25.8	20.7	13.3	-	-	-
		8	小3	03	1138	1660	2959	2570	1502	1138	-	-	-
					10.4	15.1	27.0	23.4	13.7	10.4	-	-	-
		8	小4	03	871	1612	2890	2703	1521	1406	-	-	-
					7.9	14.7	26.3	24.6	13.8	12.8	-	-	-
		15	小5	03	806	1462	2806	2943	1555	1618	-	-	-
					7.2	13.1	25.1	26.3	13.9	14.5	-	-	-
		15	小6	03	674	1244	2401	2482	1651	2442	-	-	-
					6.2	11.4	22.0	22.8	15.2	22.4	-	-	-
		15	中1	03	477	973	1990	2583	1395	2411	-	-	-
					4.9	9.9	20.2	26.3	14.2	24.5	-	-	-
		15	中2	03	368	796	1805	2535	1357	2916	-	-	-
					3.8	8.1	18.5	25.9	13.9	29.8	-	-	-
		15	中3	03	455	691	1573	2431	1497	2918	-	-	-
					4.8	7.2	16.4	25.4	15.7	30.5	-	-	-





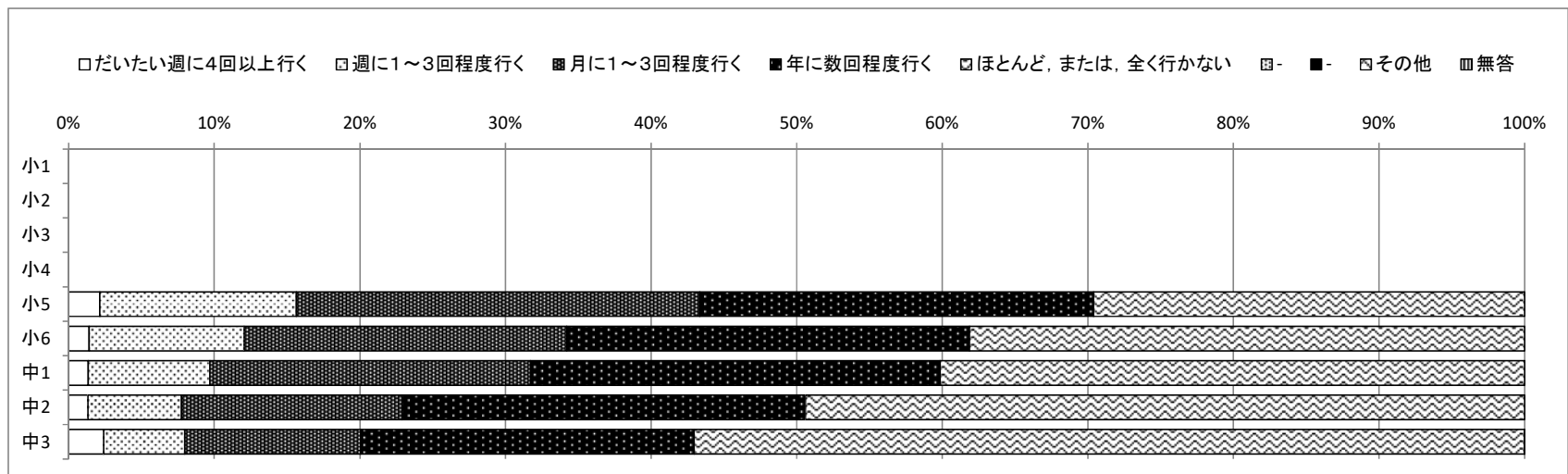
# 令和3年度 さいたま市学習状況調査 【回答状況一覧表】

## 【質問事項別集計結果表】

▼質問番号（通番）の値を変えて表示項目を切り替えます

上段：人数（人） 下段：回答割合（%）

質問番号	質問項目	質問番号	学年	年度	選 択 肢							その他	無回答
					1	2	3	4	5	6	7		
16	昼休みや放課後、学校が休みの日に、本を読んだり、借りたりするために、学校図書館・学校図書室や地域の図書館へどれくらい行きますか。（教科書や参考書、漫画や雑誌は除きます。）	未実施	小1	03	-	-	-	-	-	-	-	-	-
		未実施	小2	03	-	-	-	-	-	-	-	-	-
		未実施	小3	03	-	-	-	-	-	-	-	-	-
		未実施	小4	03	-	-	-	-	-	-	-	-	-
		16	小5	03	239	1510	3102	3025	3314	-	-	-	-
					2.1	13.5	27.7	27.0	29.6	-	-	-	-
		16	小6	03	152	1160	2415	3013	4154	-	-	-	-
					1.4	10.6	22.2	27.7	38.1	-	-	-	-
		16	中1	03	133	820	2165	2764	3947	-	-	-	-
					1.4	8.3	22.0	28.1	40.2	-	-	-	-
		16	中2	03	128	629	1481	2710	4829	-	-	-	-
					1.3	6.4	15.1	27.7	49.4	-	-	-	-
16	中3	03	229	533	1156	2191	5455	-	-	1	-		
			2.4	5.6	12.1	22.9	57.0	-	-	0.0	-		



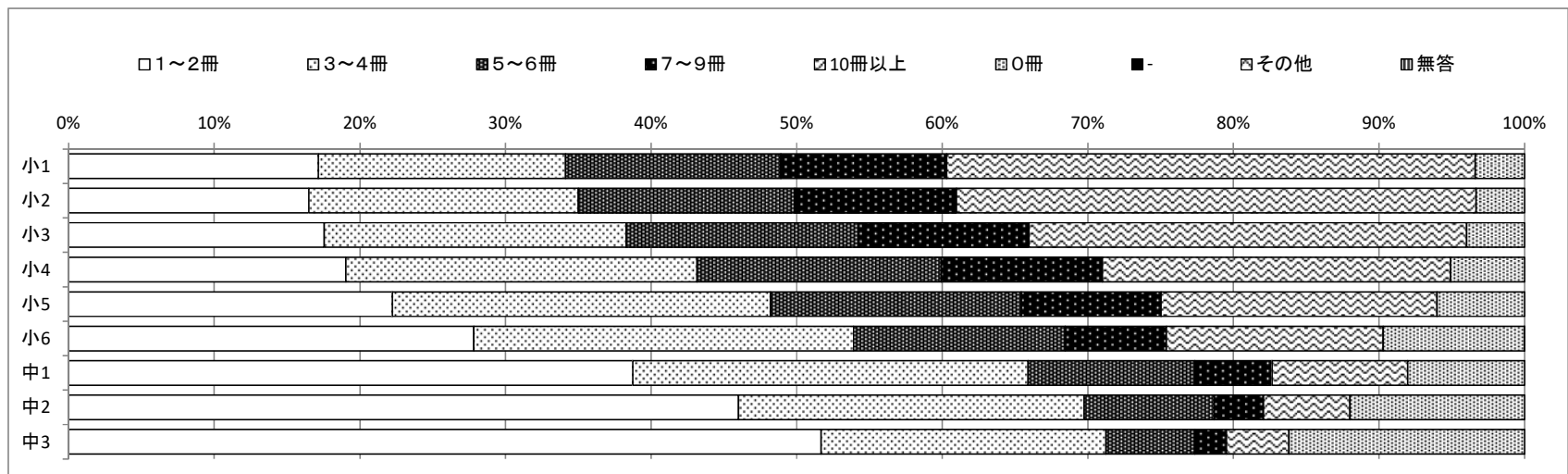
# 令和3年度 さいたま市学習状況調査 【回答状況一覧表】

## 【質問事項別集計結果表】

▼質問番号（通番）の値を変えて表示項目を切り替えます

上段：人数（人） 下段：回答割合（%）

質問番号	質問項目	質問番号	学年	年度	選 択 肢							その他	無回答
					1	2	3	4	5	6	7		
17	最近1か月間に、本を何冊読みましたか。家で読んだ本、学校の授業や「朝の読書」時間に読んだ本、休み時間に読んだ本も数に入ります。また、読んでいる途中の本や電子書籍も1冊に数えてください。（教科書や参考書、漫画や雑誌は除きます。）	9	小1	03	1857	1840	1602	1235	3935	367	-	-	-
					17.1	17.0	14.8	11.4	36.3	3.4	-	-	-
		9	小2	03	1806	2032	1628	1217	3912	366	-	-	-
					16.5	18.5	14.9	11.1	35.7	3.3	-	-	-
		9	小3	03	1924	2275	1751	1284	3296	437	-	-	-
					17.5	20.7	16.0	11.7	30.1	4.0	-	-	-
		9	小4	03	2094	2655	1846	1217	2632	559	-	-	-
					19.0	24.1	16.8	11.1	23.9	5.1	-	-	-
		17	小5	03	2487	2906	1928	1076	2119	674	-	-	-
					22.2	26.0	17.2	9.6	18.9	6.0	-	-	-
		17	小6	03	3031	2841	1584	758	1621	1058	-	-	1
					27.8	26.1	14.5	7.0	14.9	9.7	-	-	0.0
		17	中1	03	3807	2670	1126	520	916	790	-	-	-
					38.7	27.2	11.5	5.3	9.3	8.0	-	-	-
		17	中2	03	4498	2319	876	331	580	1173	-	-	-
					46.0	23.7	9.0	3.4	5.9	12.0	-	-	-
		17	中3	03	4944	1870	585	207	410	1549	-	-	-
					51.7	19.6	6.1	2.2	4.3	16.2	-	-	-



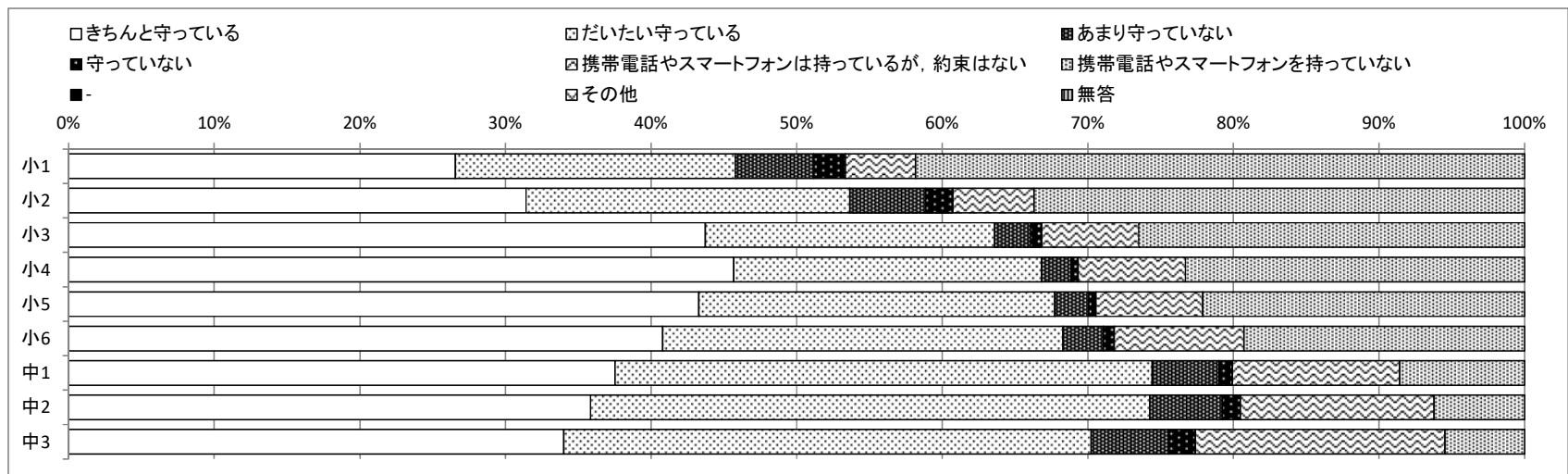
# 令和3年度 さいたま市学習状況調査 【回答状況一覧表】

## 【質問事項別集計結果表】

▼質問番号（通番）の値を変えて表示項目を切り替えます

上段：人数（人） 下段：回答割合（%）

質問番号	質問項目	質問番号	学年	年度	選 択 肢							その他	無回答
					1	2	3	4	5	6	7		
18	携帯電話やスマートフォンの使い方について、家の人と約束したことを守っていますか。	10	小1	03	2878	2084	584	235	522	4533	-	-	-
					26.6	19.2	5.4	2.2	4.8	41.8	-	-	-
		10	小2	03	3442	2439	570	206	611	3693	-	-	-
					31.4	22.3	5.2	1.9	5.6	33.7	-	-	-
		10	小3	03	4796	2178	272	84	730	2907	-	-	-
					43.7	19.9	2.5	0.8	6.7	26.5	-	-	-
		10	小4	03	5026	2325	224	54	811	2563	-	-	-
					45.7	21.1	2.0	0.5	7.4	23.3	-	-	-
		18	小5	03	4844	2735	261	54	822	2474	-	-	-
					43.3	24.4	2.3	0.5	7.3	22.1	-	-	-
		18	小6	03	4444	2995	302	83	969	2101	-	-	-
					40.8	27.5	2.8	0.8	8.9	19.3	-	-	-
		18	中1	03	3687	3626	453	90	1130	843	-	-	-
					37.5	36.9	4.6	0.9	11.5	8.6	-	-	-
		18	中2	03	3505	3756	486	121	1301	608	-	-	-
					35.8	38.4	5.0	1.2	13.3	6.2	-	-	-
		18	中3	03	3253	3464	510	176	1640	522	-	-	-
					34.0	36.2	5.3	1.8	17.1	5.5	-	-	-



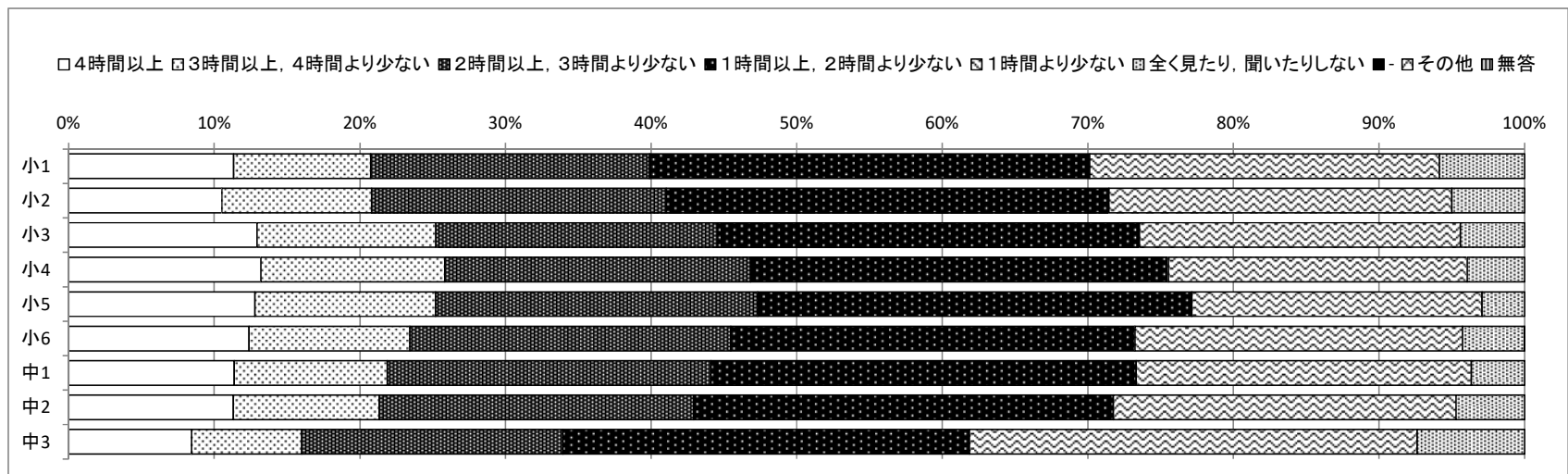
# 令和3年度 さいたま市学習状況調査 【回答状況一覧表】

## 【質問事項別集計結果表】

▼質問番号（通番）の値を変えて表示項目を切り替えます

上段：人数（人） 下段：回答割合（%）

質問番号	質問項目	質問番号	学年	年度	選 択 肢							その他	無回答
					1	2	3	4	5	6	7		
19	普段（月曜日から金曜日）、1日あたりどれくらいの時間、テレビやビデオ・DVDを見たり、聞いたりしますか。（テレビゲームをする時間は除きます。）	11	小1	03	1227	1021	2075	3276	2602	635	-	-	-
					11.3	9.4	19.1	30.2	24.0	5.9	-	-	-
		11	小2	03	1154	1126	2218	3334	2581	548	-	-	-
					10.5	10.3	20.2	30.4	23.5	5.0	-	-	-
		11	小3	03	1419	1346	2121	3179	2418	484	-	-	-
					12.9	12.3	19.3	29.0	22.0	4.4	-	-	-
		11	小4	03	1452	1389	2313	3157	2257	435	-	-	-
					13.2	12.6	21.0	28.7	20.5	4.0	-	-	-
		19	小5	03	1431	1388	2475	3337	2232	327	-	-	-
					12.8	12.4	22.1	29.8	19.9	2.9	-	-	-
		19	小6	03	1350	1202	2402	3024	2450	465	-	-	1
					12.4	11.0	22.0	27.8	22.5	4.3	-	-	0.0
		19	中1	03	1118	1033	2186	2869	2264	359	-	-	-
					11.4	10.5	22.2	29.2	23.0	3.7	-	-	-
		19	中2	03	1106	980	2112	2817	2302	460	-	-	-
					11.3	10.0	21.6	28.8	23.5	4.7	-	-	-
		19	中3	03	807	723	1717	2672	2941	705	-	-	-
					8.4	7.6	18.0	27.9	30.7	7.4	-	-	-



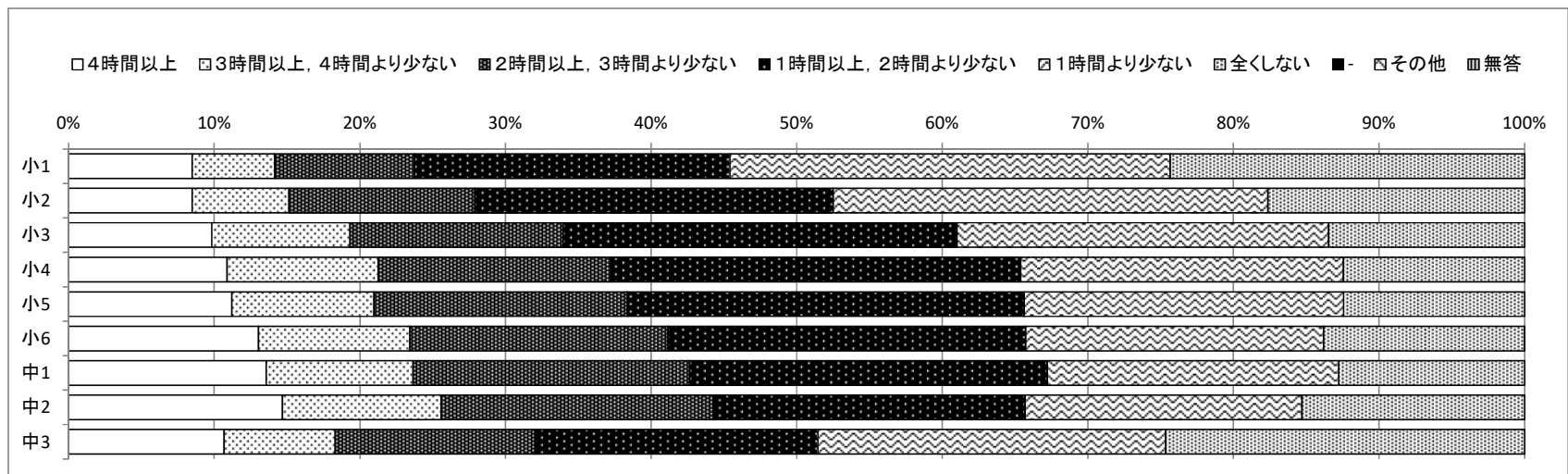
# 令和3年度 さいたま市学習状況調査 【回答状況一覧表】

## 【質問事項別集計結果表】

▼質問番号（通番）の値を変えて表示項目を切り替えます

上段：人数（人） 下段：回答割合（%）

質問番号	質問項目	質問番号	学年	年度	選 択 肢							その他	無回答
					1	2	3	4	5	6	7		
20	普段（月曜日から金曜日）、1日あたりどれくらいの時間、テレビゲーム（コンピュータゲーム、携帯式のゲーム、携帯電話やスマートフォンを使ったゲームも含みます。）をしますか。	12	小1	03	919	615	1039	2347	3278	2638	-	-	-
					8.5	5.7	9.6	21.7	30.3	24.3	-	-	-
		12	小2	03	930	728	1401	2697	3271	1934	-	-	-
					8.5	6.6	12.8	24.6	29.8	17.6	-	-	-
		12	小3	03	1078	1042	1605	2966	2799	1477	-	-	-
					9.8	9.5	14.6	27.0	25.5	13.5	-	-	-
		12	小4	03	1196	1143	1758	3098	2438	1370	-	-	-
					10.9	10.4	16.0	28.2	22.2	12.5	-	-	-
		20	小5	03	1255	1091	1949	3050	2454	1391	-	-	-
					11.2	9.7	17.4	27.3	21.9	12.4	-	-	-
		20	小6	03	1420	1132	1932	2677	2230	1501	-	-	2
					13.0	10.4	17.7	24.6	20.5	13.8	-	-	0.0
		20	中1	03	1333	992	1866	2416	1966	1256	-	-	-
					13.6	10.1	19.0	24.6	20.0	12.8	-	-	-
		20	中2	03	1435	1066	1829	2094	1858	1495	-	-	-
					14.7	10.9	18.7	21.4	19.0	15.3	-	-	-
		20	中3	03	1022	728	1314	1857	2286	2358	-	-	-
					10.7	7.6	13.7	19.4	23.9	24.7	-	-	-





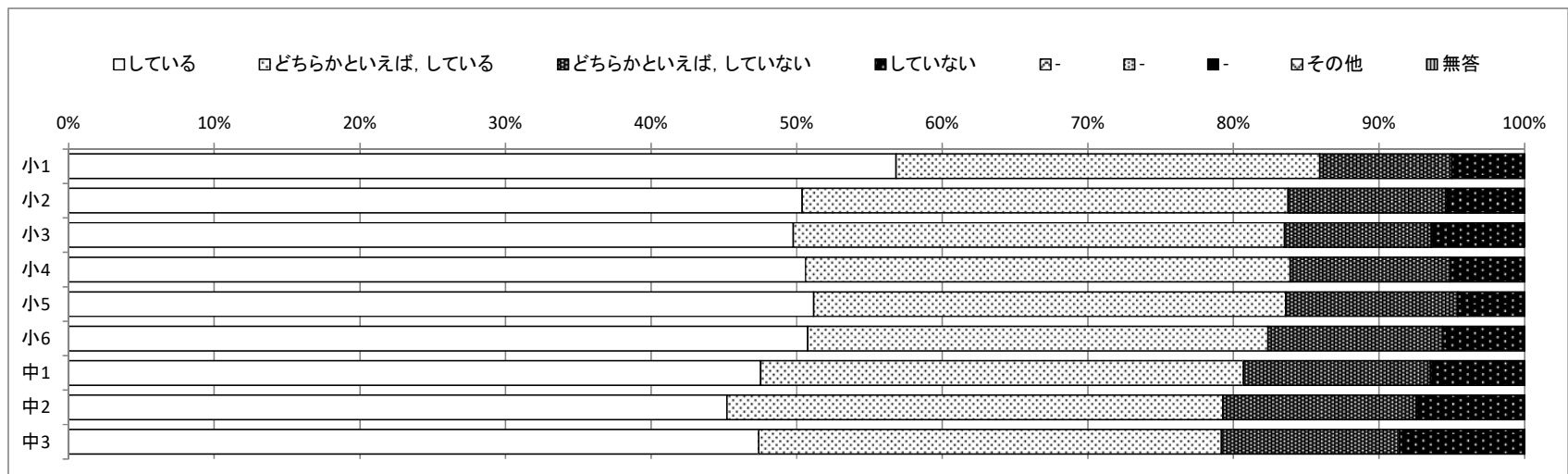
# 令和3年度 さいたま市学習状況調査 【回答状況一覧表】

## 【質問事項別集計結果表】

▼質問番号（通番）の値を変えて表示項目を切り替えます

上段：人数（人） 下段：回答割合（%）

質問番号	質問項目	質問番号	学年	年度	選 択 肢							その他	無回答
					1	2	3	4	5	6	7		
22	家の人（兄弟姉妹は含みません。）と学校での出来事について話をしていますか。	13	小1	03	6158	3154	983	541	-	-	-	-	-
					56.8	29.1	9.1	5.0	-	-	-	-	
		13	小2	03	5523	3657	1186	595	-	-	-	-	-
					50.4	33.4	10.8	5.4	-	-	-	-	
		14	小3	03	5459	3699	1107	701	-	-	-	-	1
					49.8	33.7	10.1	6.4	-	-	-	-	0.0
		14	小4	03	5568	3663	1210	562	-	-	-	-	-
					50.6	33.3	11.0	5.1	-	-	-	-	-
		22	小5	03	5727	3627	1323	513	-	-	-	-	-
					51.2	32.4	11.8	4.6	-	-	-	-	-
		22	小6	03	5529	3445	1308	611	-	-	-	-	1
					50.8	31.6	12.0	5.6	-	-	-	-	0.0
		22	中1	03	4672	3258	1264	635	-	-	-	-	-
					47.5	33.1	12.9	6.5	-	-	-	-	-
		22	中2	03	4420	3331	1299	727	-	-	-	-	-
					45.2	34.1	13.3	7.4	-	-	-	-	-
		22	中3	03	4532	3041	1172	819	-	-	-	1	-
					47.4	31.8	12.3	8.6	-	-	-	0.0	-



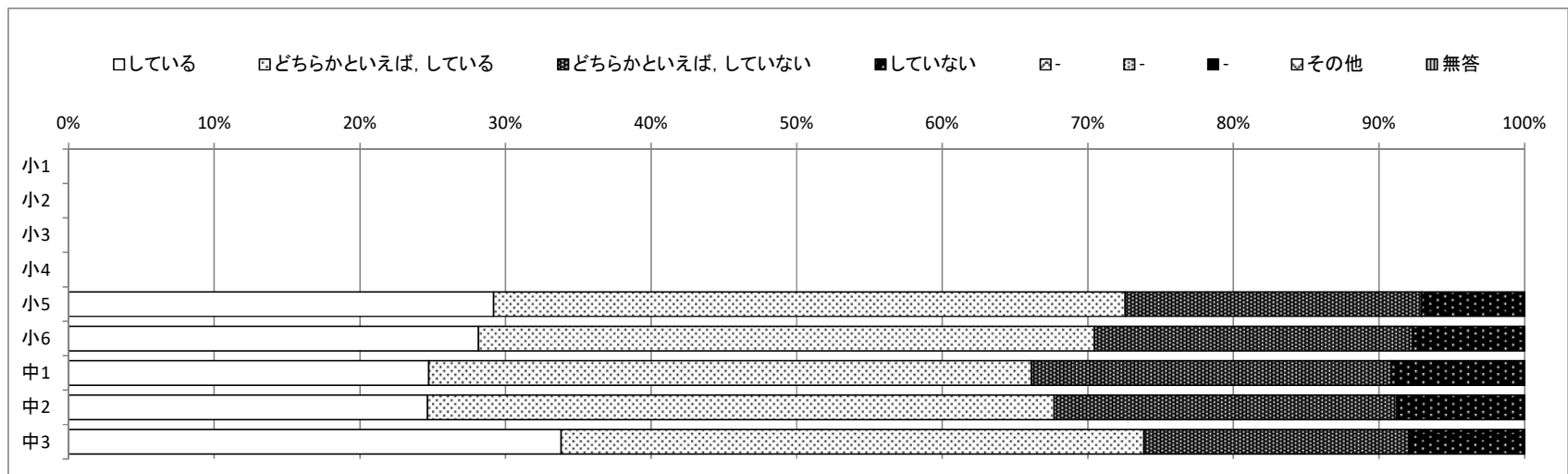
# 令和3年度 さいたま市学習状況調査 【回答状況一覧表】

## 【質問事項別集計結果表】

▼質問番号（通番）の値を変えて表示項目を切り替えます

上段：人数（人） 下段：回答割合（%）

質問番号	質問項目	質問番号	学年	年度	選 択 肢							その他	無回答
					1	2	3	4	5	6	7		
23	学ぶことや働くことの意義を考えたり、今、学校で学んだことと、自分の将来とのつながりを考えたりしていますか。	未実施	小1	03	-	-	-	-	-	-	-	-	-
		未実施	小2	03	-	-	-	-	-	-	-	-	-
		未実施	小3	03	-	-	-	-	-	-	-	-	-
		未実施	小4	03	-	-	-	-	-	-	-	-	-
		23	小5	03	3265	4854	2280	791	-	-	-	-	-
					29.2	43.4	20.4	7.1	-	-	-	-	-
		23	小6	03	3066	4609	2383	836	-	-	-	-	-
					28.1	42.3	21.9	7.7	-	-	-	-	-
		23	中1	03	2430	4069	2431	899	-	-	-	-	-
					24.7	41.4	24.7	9.1	-	-	-	-	-
		23	中2	03	2409	4207	2303	858	-	-	-	-	-
					24.6	43.0	23.6	8.8	-	-	-	-	-
23	中3	03	3235	3829	1741	760	-	-	-	-	-		
			33.8	40.0	18.2	7.9	-	-	-	-	-		





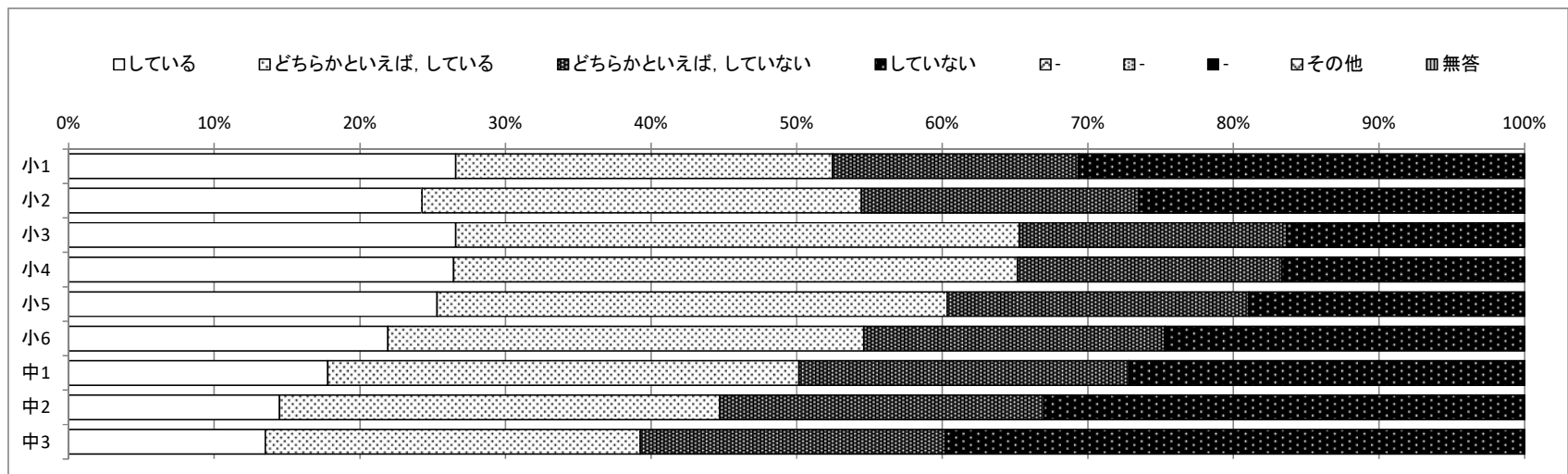
# 令和3年度 さいたま市学習状況調査 【回答状況一覧表】

## 【質問事項別集計結果表】

▼質問番号（通番）の値を変えて表示項目を切り替えます

上段：人数（人） 下段：回答割合（%）

質問番号	質問項目	質問番号	学年	年度	選 択 肢							その他	無回答
					1	2	3	4	5	6	7		
24	今住んでいる地域の行事に参加していますか。（自宅近所のお祭りや清掃、さいたま市で行われているお祭りや花火大会等に行くことなども含みます。）	14	小1	03	2879	2805	1833	3319	-	-	-	-	-
					26.6	25.9	16.9	30.6	-	-	-	-	
		14	小2	03	2659	3308	2088	2906	-	-	-	-	-
					24.3	30.2	19.0	26.5	-	-	-	-	
		15	小3	03	2915	4246	2013	1792	-	-	-	-	1
					26.6	38.7	18.4	16.3	-	-	-	-	0.0
		15	小4	03	2910	4261	1998	1834	-	-	-	-	-
					26.4	38.7	18.2	16.7	-	-	-	-	-
		24	小5	03	2831	3921	2321	2117	-	-	-	-	-
					25.3	35.0	20.7	18.9	-	-	-	-	-
		24	小6	03	2389	3560	2254	2691	-	-	-	-	-
					21.9	32.7	20.7	24.7	-	-	-	-	-
		24	中1	03	1750	3178	2231	2670	-	-	-	-	-
					17.8	32.3	22.7	27.2	-	-	-	-	-
		24	中2	03	1416	2956	2178	3227	-	-	-	-	-
					14.5	30.2	22.3	33.0	-	-	-	-	-
		24	中3	03	1291	2463	2005	3806	-	-	-	-	-
					13.5	25.8	21.0	39.8	-	-	-	-	-



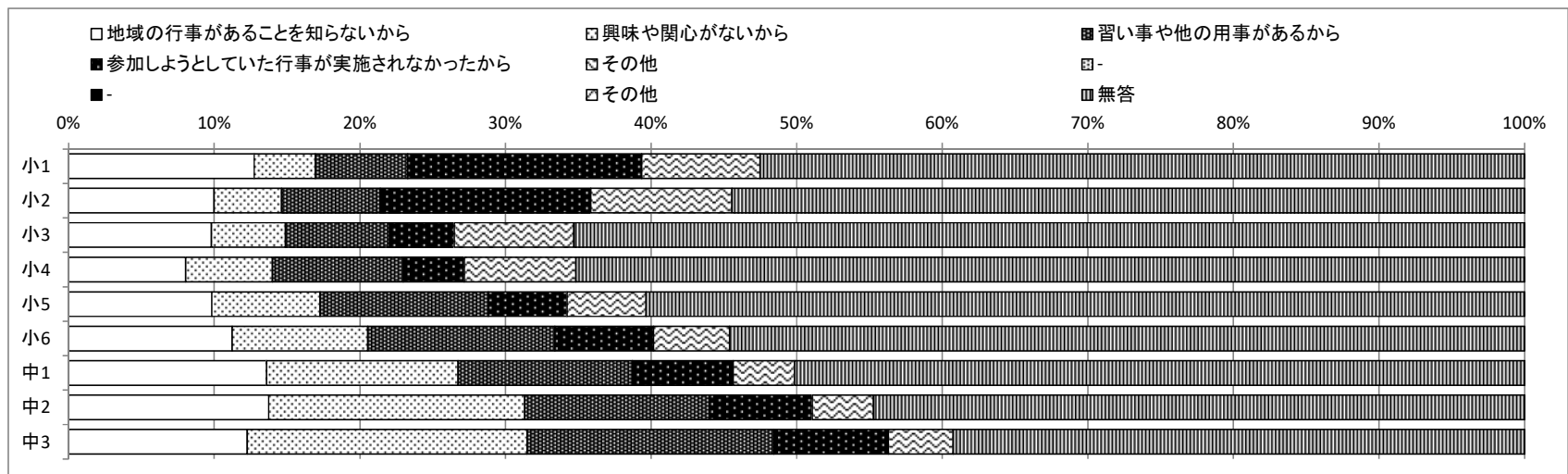
# 令和3年度 さいたま市学習状況調査 【回答状況一覧表】

## 【質問事項別集計結果表】

▼質問番号（通番）の値を変えて表示項目を切り替えます

上段：人数（人） 下段：回答割合（%）

質問 番号	質問項目	質問 番号	学年	年度	選 択 肢							その他	無回答
					1	2	3	4	5	6	7		
25	前の質問で③または④と回答した人に聞きます。今住んでいる地域の行事に参加していない理由は何ですか。	15	小1	03	1381	454	688	1740	884	-	-	-	5689
					12.7	4.2	6.3	16.1	8.2	-	-	-	52.5
		15	小2	03	1093	509	744	1584	1062	-	-	-	5969
					10.0	4.6	6.8	14.5	9.7	-	-	-	54.5
		16	小3	03	1075	558	785	485	902	-	-	-	7162
					9.8	5.1	7.2	4.4	8.2	-	-	-	65.3
		16	小4	03	883	656	989	462	842	-	-	-	7171
					8.0	6.0	9.0	4.2	7.7	-	-	-	65.2
		25	小5	03	1101	832	1293	603	609	-	-	-	6752
					9.8	7.4	11.6	5.4	5.4	-	-	-	60.3
		25	小6	03	1223	1015	1400	738	568	-	-	-	5950
					11.2	9.3	12.9	6.8	5.2	-	-	-	54.6
		25	中1	03	1334	1293	1179	680	415	-	-	-	4928
					13.6	13.2	12.0	6.9	4.2	-	-	-	50.1
		25	中2	03	1343	1718	1245	686	412	-	-	-	4373
					13.7	17.6	12.7	7.0	4.2	-	-	-	44.7
		25	中3	03	1172	1839	1621	753	425	-	-	-	3755
					12.3	19.2	16.9	7.9	4.4	-	-	-	39.3



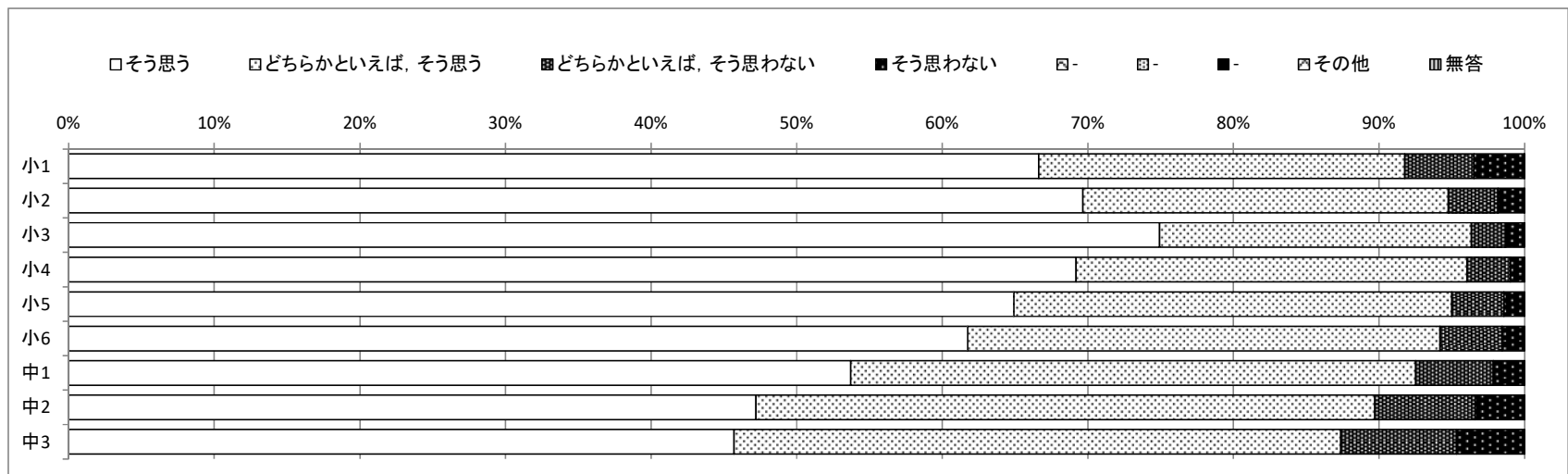
# 令和3年度 さいたま市学習状況調査 【回答状況一覧表】

## 【質問事項別集計結果表】

▼質問番号（通番）の値を変えて表示項目を切り替えます

上段：人数（人） 下段：回答割合（%）

質問 番号	質問項目	質問 番号	学年	年度	選 択 肢							その他	無回答
					1	2	3	4	5	6	7		
26	「地域の人たちは、自分たちを見守り、 支えてくれている」と思いますか。	16	小1	03	7220	2724	515	376	-	-	-	-	1
					66.6	25.1	4.8	3.5	-	-	-	-	0.0
		16	小2	03	7637	2751	373	198	-	-	-	-	2
					69.7	25.1	3.4	1.8	-	-	-	-	0.0
		17	小3	03	8217	2349	259	141	-	-	-	-	1
					74.9	21.4	2.4	1.3	-	-	-	-	0.0
		17	小4	03	7612	2954	329	108	-	-	-	-	-
					69.2	26.8	3.0	1.0	-	-	-	-	-
		26	小5	03	7264	3368	399	159	-	-	-	-	-
					64.9	30.1	3.6	1.4	-	-	-	-	-
		26	小6	03	6727	3533	466	168	-	-	-	-	-
					61.7	32.4	4.3	1.5	-	-	-	-	-
		26	中1	03	5280	3814	524	211	-	-	-	-	-
					53.7	38.8	5.3	2.1	-	-	-	-	-
		26	中2	03	4615	4157	672	332	-	-	-	-	1
					47.2	42.5	6.9	3.4	-	-	-	-	0.0
		26	中3	03	4371	3987	760	447	-	-	-	-	-
					45.7	41.7	7.9	4.7	-	-	-	-	-



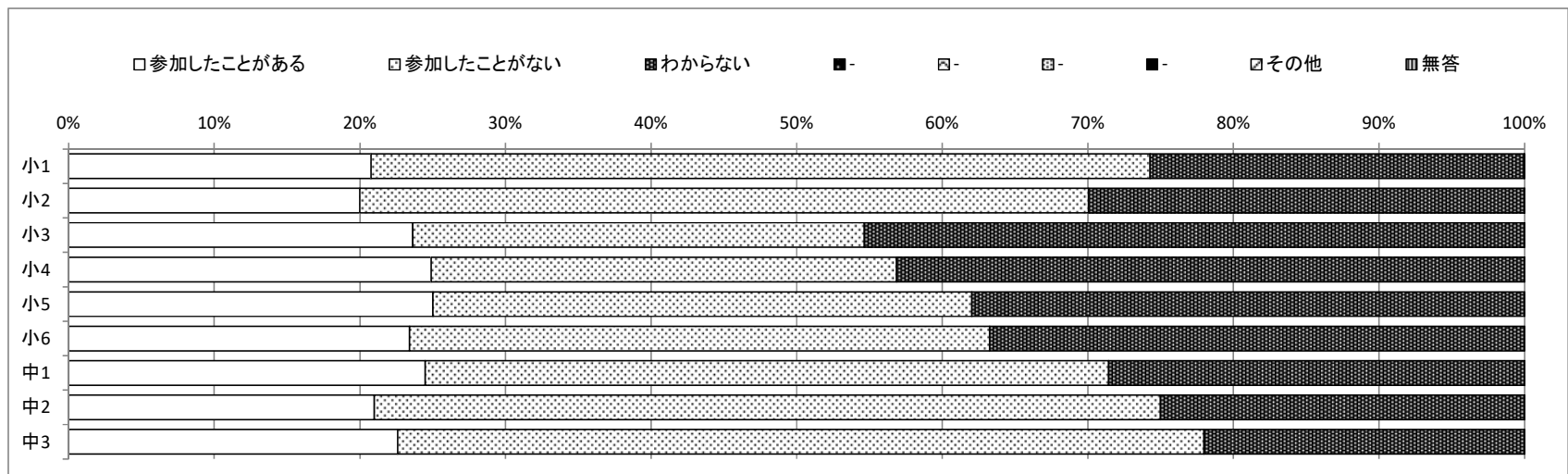
# 令和3年度 さいたま市学習状況調査 【回答状況一覧表】

## 【質問事項別集計結果表】

▼質問番号（通番）の値を変えて表示項目を切り替えます

上段：人数（人） 下段：回答割合（%）

質問番号	質問項目	質問番号	学年	年度	選 択 肢							その他	無回答
					1	2	3	4	5	6	7		
27	この1年間に、ボランティア活動に参加したことがありますか。（住んでいる近所で行われる清掃やお祭りでのボランティアも含みます。）	17	小1	03	2249	5799	2784	-	-	-	-	-	4
					20.8	53.5	25.7	-	-	-	-	0.0	
		17	小2	03	2191	5488	3281	-	-	-	-	-	1
					20.0	50.1	29.9	-	-	-	-	0.0	
		18	小3	03	2592	3401	4974	-	-	-	-	-	-
					23.6	31.0	45.4	-	-	-	-	-	
		18	小4	03	2739	3517	4747	-	-	-	-	-	-
					24.9	32.0	43.1	-	-	-	-	-	
		27	小5	03	2799	4142	4249	-	-	-	-	-	-
					25.0	37.0	38.0	-	-	-	-	-	
		27	小6	03	2550	4341	4003	-	-	-	-	-	-
					23.4	39.8	36.7	-	-	-	-	-	
		27	中1	03	2406	4613	2810	-	-	-	-	-	-
					24.5	46.9	28.6	-	-	-	-	-	
		27	中2	03	2052	5279	2446	-	-	-	-	-	-
					21.0	54.0	25.0	-	-	-	-	-	
		27	中3	03	2160	5299	2106	-	-	-	-	-	-
					22.6	55.4	22.0	-	-	-	-	-	



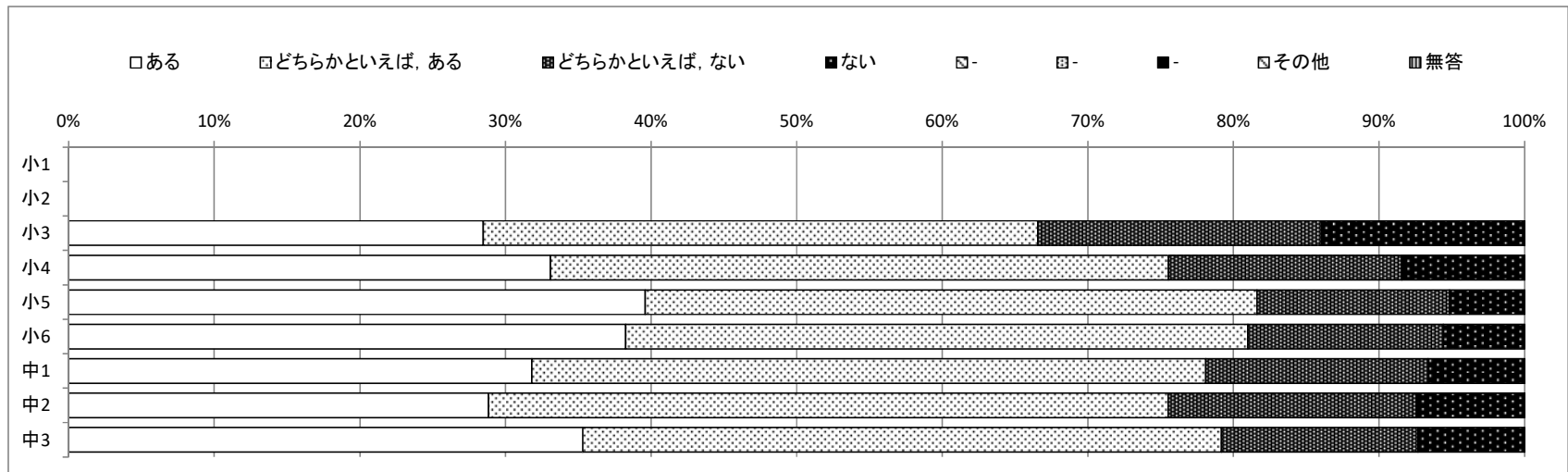
# 令和3年度 さいたま市学習状況調査 【回答状況一覧表】

## 【質問事項別集計結果表】

▼質問番号（通番）の値を変えて表示項目を切り替えます

上段：人数（人） 下段：回答割合（%）

質問番号	質問項目	質問番号	学年	年度	選 択 肢							その他	無回答
					1	2	3	4	5	6	7		
28	地域や社会で起こっている問題や出来事に関心がありますか。	未実施	小1	03	-	-	-	-	-	-	-	-	-
		未実施	小2	03	-	-	-	-	-	-	-	-	-
		19	小3	03	3123	4177	2137	1530	-	-	-	-	-
					28.5	38.1	19.5	14.0	-	-	-	-	-
		19	小4	03	3642	4669	1765	927	-	-	-	-	-
					33.1	42.4	16.0	8.4	-	-	-	-	-
		28	小5	03	4430	4704	1480	576	-	-	-	-	-
					39.6	42.0	13.2	5.1	-	-	-	-	-
		28	小6	03	4168	4656	1461	609	-	-	-	-	-
					38.3	42.7	13.4	5.6	-	-	-	-	-
		28	中1	03	3127	4549	1501	652	-	-	-	-	-
					31.8	46.3	15.3	6.6	-	-	-	-	-
		28	中2	03	2819	4564	1669	725	-	-	-	-	-
					28.8	46.7	17.1	7.4	-	-	-	-	-
		28	中3	03	3377	4197	1290	701	-	-	-	-	-
					35.3	43.9	13.5	7.3	-	-	-	-	-



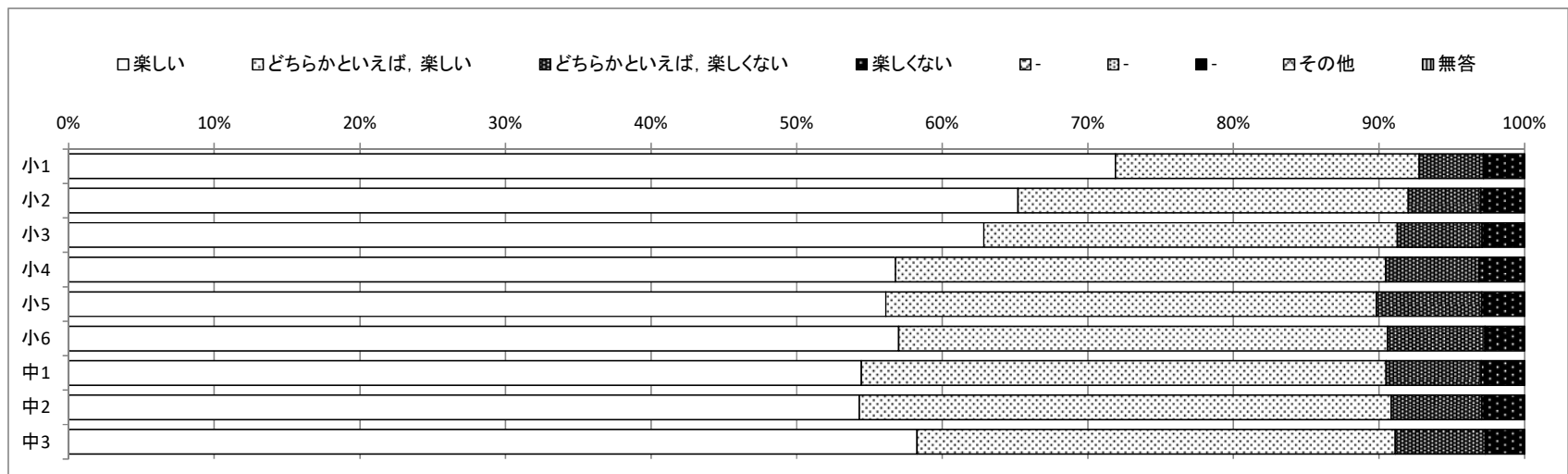
# 令和3年度 さいたま市学習状況調査 【回答状況一覧表】

## 【質問事項別集計結果表】

▼質問番号（通番）の値を変えて表示項目を切り替えます

上段：人数（人） 下段：回答割合（%）

質問番号	質問項目	質問番号	学年	年度	選 択 肢							その他	無回答
					1	2	3	4	5	6	7		
29	学校に行くのは楽しいですか。	18	小1	03	7791	2260	479	306	-	-	-	-	-
					71.9	20.9	4.4	2.8	-	-	-	-	
		18	小2	03	7147	2938	547	329	-	-	-	-	-
					65.2	26.8	5.0	3.0	-	-	-	-	
		20	小3	03	6893	3115	639	320	-	-	-	-	-
					62.9	28.4	5.8	2.9	-	-	-	-	
		20	小4	03	6248	3706	704	345	-	-	-	-	-
					56.8	33.7	6.4	3.1	-	-	-	-	
		29	小5	03	6280	3770	812	328	-	-	-	-	-
					56.1	33.7	7.3	2.9	-	-	-	-	
		29	小6	03	6211	3657	728	298	-	-	-	-	-
					57.0	33.6	6.7	2.7	-	-	-	-	
		29	中1	03	5350	3545	640	294	-	-	-	-	-
					54.4	36.1	6.5	3.0	-	-	-	-	
		29	中2	03	5309	3571	609	288	-	-	-	-	-
					54.3	36.5	6.2	2.9	-	-	-	-	
		29	中3	03	5573	3142	592	258	-	-	-	-	-
					58.3	32.8	6.2	2.7	-	-	-	-	



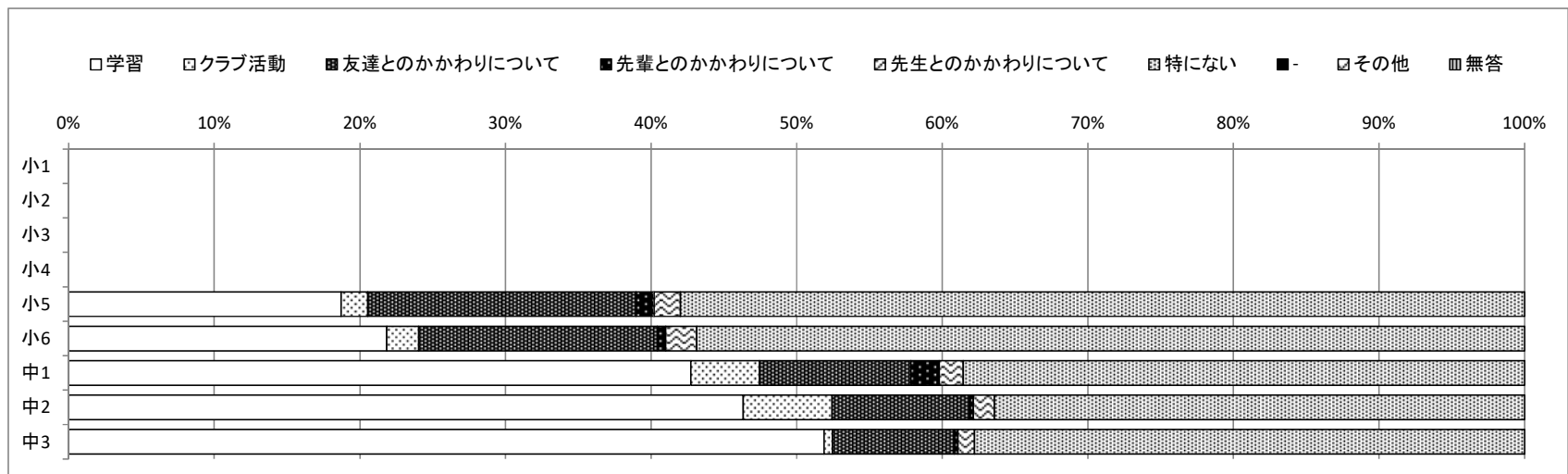
# 令和3年度 さいたま市学習状況調査 【回答状況一覧表】

## 【質問事項別集計結果表】

▼質問番号（通番）の値を変えて表示項目を切り替えます

上段：人数（人） 下段：回答割合（%）

質問番号	質問項目	質問番号	学年	年度	選 択 肢							その他	無回答
					1	2	3	4	5	6	7		
30	学校生活で不安なことはなんですか。	未実施	小1	03	-	-	-	-	-	-	-	-	-
		未実施	小2	03	-	-	-	-	-	-	-	-	-
		未実施	小3	03	-	-	-	-	-	-	-	-	-
		未実施	小4	03	-	-	-	-	-	-	-	-	-
		30	小5	03	2093	204	2063	138	203	6489	-	-	-
					18.7	1.8	18.4	1.2	1.8	58.0	-	-	-
		30	小6	03	2381	237	1786	63	233	6194	-	-	-
					21.9	2.2	16.4	0.6	2.1	56.9	-	-	-
		30	中1	03	4201	463	1022	190	163	3790	-	-	-
					42.7	4.7	10.4	1.9	1.7	38.6	-	-	-
		30	中2	03	4530	595	921	29	141	3561	-	-	-
					46.3	6.1	9.4	0.3	1.4	36.4	-	-	-
		30	中3	03	4962	55	800	24	110	3614	-	-	-
					51.9	0.6	8.4	0.3	1.2	37.8	-	-	-



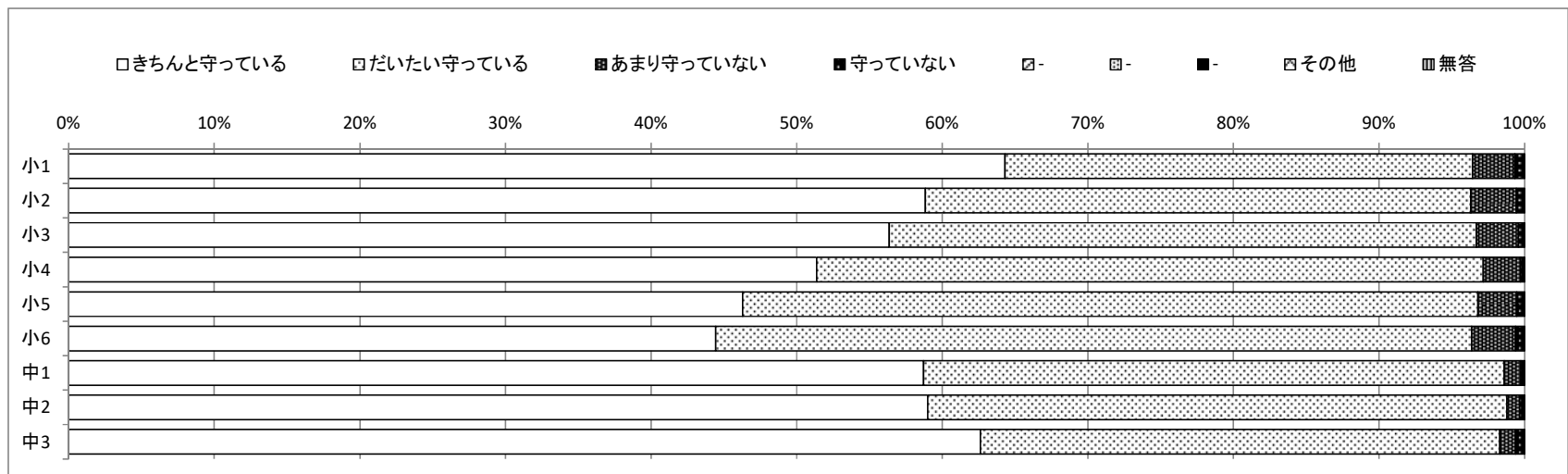
# 令和3年度 さいたま市学習状況調査 【回答状況一覧表】

## 【質問事項別集計結果表】

▼質問番号（通番）の値を変えて表示項目を切り替えます

上段：人数（人） 下段：回答割合（%）

質問 番号	質問項目	質問 番号	学年	年度	選 択 肢							その他	無回答
					1	2	3	4	5	6	7		
31	学校のきまり（規則）を守っていますか。	19	小1	03	6968	3480	316	72	-	-	-	-	-
					64.3	32.1	2.9	0.7	-	-	-	-	
		19	小2	03	6450	4106	342	63	-	-	-	-	-
					58.8	37.5	3.1	0.6	-	-	-	-	
		21	小3	03	6179	4425	316	47	-	-	-	-	-
					56.3	40.3	2.9	0.4	-	-	-	-	
		21	小4	03	5654	5037	281	31	-	-	-	-	-
					51.4	45.8	2.6	0.3	-	-	-	-	
		31	小5	03	5180	5650	300	60	-	-	-	-	-
					46.3	50.5	2.7	0.5	-	-	-	-	
		31	小6	03	4841	5656	329	68	-	-	-	-	-
					44.4	51.9	3.0	0.6	-	-	-	-	
		31	中1	03	5771	3921	111	26	-	-	-	-	-
					58.7	39.9	1.1	0.3	-	-	-	-	
		31	中2	03	5768	3890	87	32	-	-	-	-	-
					59.0	39.8	0.9	0.3	-	-	-	-	
		31	中3	03	5989	3414	103	59	-	-	-	-	-
					62.6	35.7	1.1	0.6	-	-	-	-	






# 令和3年度 さいたま市学習状況調査 【回答状況一覧表】

## 【質問事項別集計結果表】

▼質問番号（通番）の値を変えて表示項目を切り替えます

上段：人数（人） 下段：回答割合（%）

質問番号	質問項目	質問番号	学年	年度	選 択 肢							その他	無回答
					1	2	3	4	5	6	7		
32	授業中、先生や友達の話、きちんと聞いていますか。	20	小1	03	7842	2557	354	83	-	-	-	-	-
					72.4	23.6	3.3	0.8	-	-	-	-	
		20	小2	03	7568	2987	339	67	-	-	-	-	-
					69.0	27.3	3.1	0.6	-	-	-	-	
		22	小3	03	7696	2988	245	38	-	-	-	-	-
					70.2	27.2	2.2	0.3	-	-	-	-	
		22	小4	03	7722	3025	215	41	-	-	-	-	-
					70.2	27.5	2.0	0.4	-	-	-	-	
		32	小5	03	7780	3166	201	43	-	-	-	-	-
					69.5	28.3	1.8	0.4	-	-	-	-	
		32	小6	03	7452	3181	217	44	-	-	-	-	-
					68.4	29.2	2.0	0.4	-	-	-	-	
		32	中1	03	6587	3019	191	32	-	-	-	-	-
					67.0	30.7	1.9	0.3	-	-	-	-	
		32	中2	03	6451	3107	181	38	-	-	-	-	-
					66.0	31.8	1.9	0.4	-	-	-	-	
		32	中3	03	6584	2707	196	78	-	-	-	-	-
					68.8	28.3	2.0	0.8	-	-	-	-	



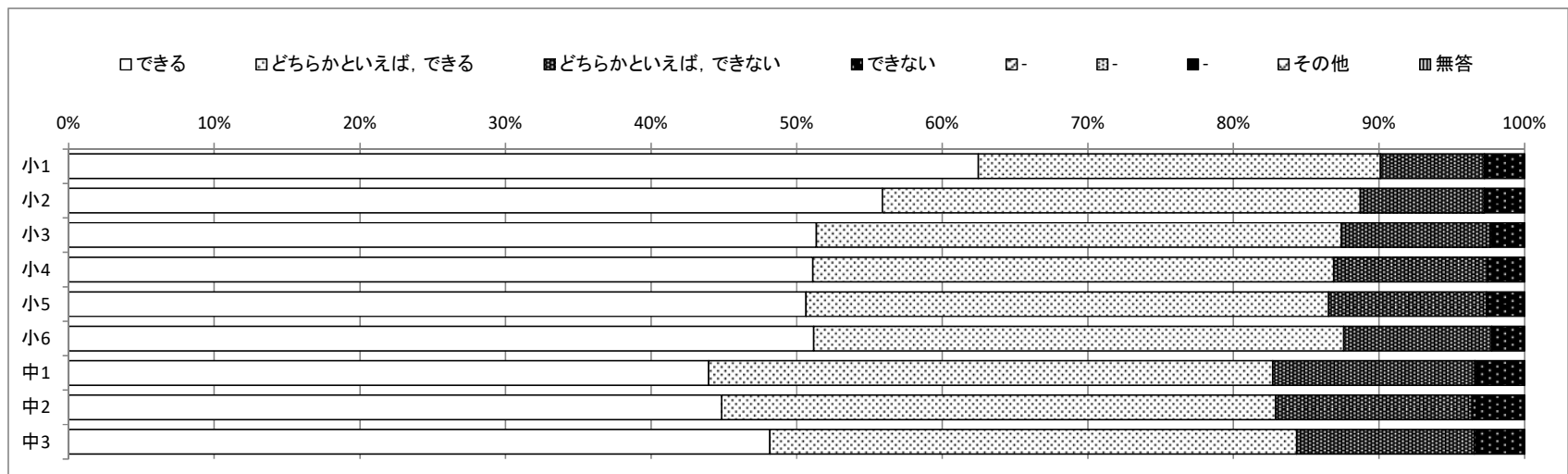
# 令和3年度 さいたま市学習状況調査 【回答状況一覧表】

## 【質問事項別集計結果表】

▼質問番号（通番）の値を変えて表示項目を切り替えます

上段：人数（人） 下段：回答割合（%）

質問番号	質問項目	質問番号	学年	年度	選 択 肢							その他	無回答
					1	2	3	4	5	6	7		
33	分からないことがあったとき、先生に聞くことができますか。	21	小1	03	6770	2994	772	300	-	-	-	-	-
					62.5	27.6	7.1	2.8	-	-	-	-	
		21	小2	03	6126	3597	936	302	-	-	-	-	-
					55.9	32.8	8.5	2.8	-	-	-	-	
		23	小3	03	5631	3956	1121	259	-	-	-	-	-
					51.3	36.1	10.2	2.4	-	-	-	-	
		23	小4	03	5623	3938	1160	282	-	-	-	-	-
					51.1	35.8	10.5	2.6	-	-	-	-	
		33	小5	03	5667	4017	1213	293	-	-	-	-	-
					50.6	35.9	10.8	2.6	-	-	-	-	
		33	小6	03	5574	3966	1107	247	-	-	-	-	-
					51.2	36.4	10.2	2.3	-	-	-	-	
		33	中1	03	4321	3807	1365	336	-	-	-	-	-
					44.0	38.7	13.9	3.4	-	-	-	-	
		33	中2	03	4384	3721	1321	351	-	-	-	-	-
					44.8	38.1	13.5	3.6	-	-	-	-	
		33	中3	03	4608	3459	1168	330	-	-	-	-	-
					48.2	36.2	12.2	3.5	-	-	-	-	



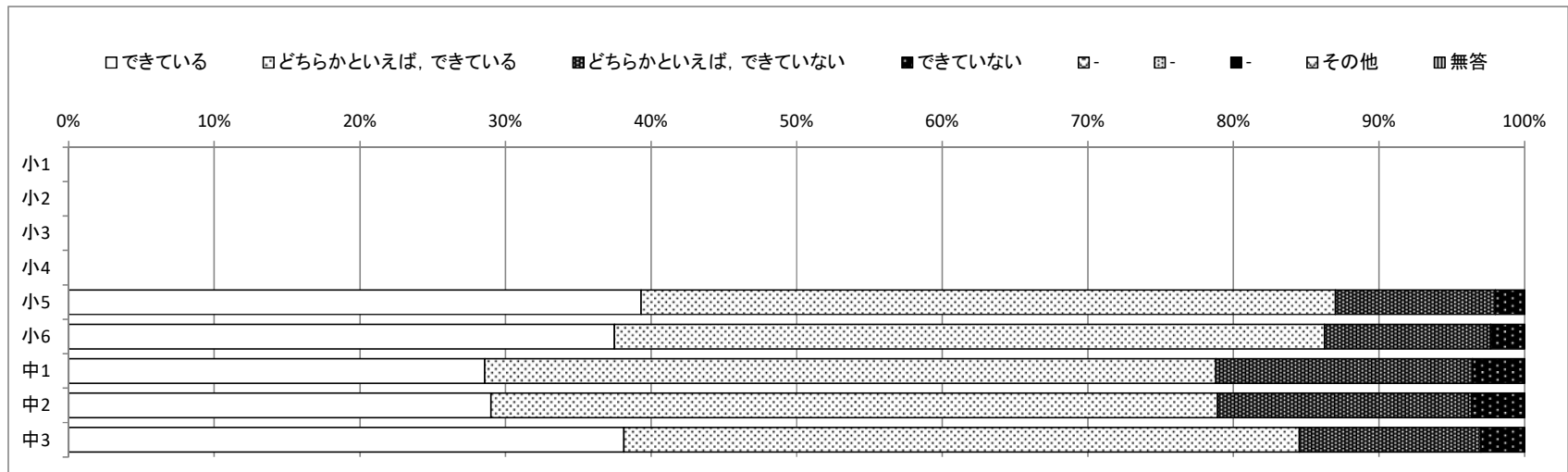
# 令和3年度 さいたま市学習状況調査 【回答状況一覧表】

## 【質問事項別集計結果表】

▼質問番号（通番）の値を変えて表示項目を切り替えます

上段：人数（人） 下段：回答割合（%）

質問番号	質問項目	質問番号	学年	年度	選 択 肢							その他	無回答
					1	2	3	4	5	6	7		
34	学習した内容について、分かった点や、よく分からなかった点を見直し、次の学習につなげることができていますか。	未実施	小1	03	-	-	-	-	-	-	-	-	-
		未実施	小2	03	-	-	-	-	-	-	-	-	-
		未実施	小3	03	-	-	-	-	-	-	-	-	-
		未実施	小4	03	-	-	-	-	-	-	-	-	-
		34	小5	03	4400	5336	1229	225	-	-	-	-	-
					39.3	47.7	11.0	2.0	-	-	-	-	-
		34	小6	03	4084	5312	1243	255	-	-	-	-	-
					37.5	48.8	11.4	2.3	-	-	-	-	-
		34	中1	03	2810	4934	1733	352	-	-	-	-	-
					28.6	50.2	17.6	3.6	-	-	-	-	-
		34	中2	03	2836	4878	1710	353	-	-	-	-	-
					29.0	49.9	17.5	3.6	-	-	-	-	-
34	中3	03	3647	4438	1193	287	-	-	-	-	-		
			38.1	46.4	12.5	3.0	-	-	-	-	-		



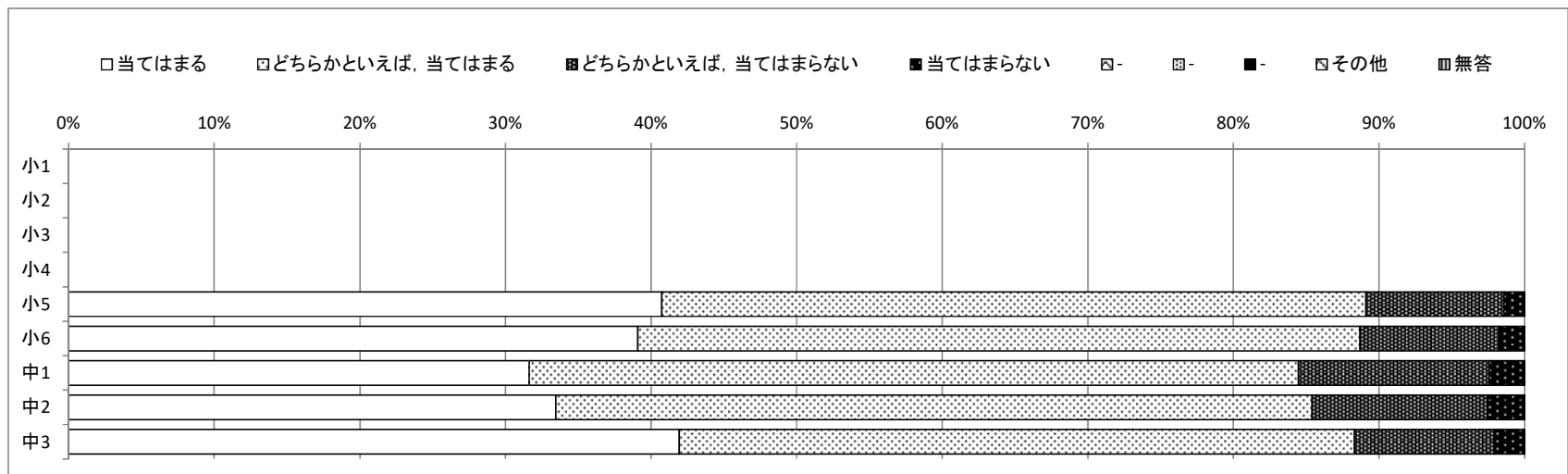
# 令和3年度 さいたま市学習状況調査 【回答状況一覧表】

## 【質問事項別集計結果表】

▼質問番号（通番）の値を変えて表示項目を切り替えます

上段：人数（人） 下段：回答割合（%）

質問番号	質問項目	質問番号	学年	年度	選 択 肢							その他	無回答
					1	2	3	4	5	6	7		
35	これまでの授業では、課題の解決に向けて、自分で考え、自分から取り組んでいましたか。	未実施	小1	03	-	-	-	-	-	-	-	-	-
		未実施	小2	03	-	-	-	-	-	-	-	-	-
		未実施	小3	03	-	-	-	-	-	-	-	-	-
		未実施	小4	03	-	-	-	-	-	-	-	-	-
		35	小5	03	4557	5415	1059	159	-	-	-	-	-
					40.7	48.4	9.5	1.4	-	-	-	-	-
		35	小6	03	4259	5403	1041	191	-	-	-	-	-
					39.1	49.6	9.6	1.8	-	-	-	-	-
		35	中1	03	3108	5194	1288	239	-	-	-	-	-
					31.6	52.8	13.1	2.4	-	-	-	-	-
		35	中2	03	3270	5080	1178	249	-	-	-	-	-
					33.4	52.0	12.0	2.5	-	-	-	-	-
35	中3	03	4011	4436	920	198	-	-	-	-	-		
			41.9	46.4	9.6	2.1	-	-	-	-	-		



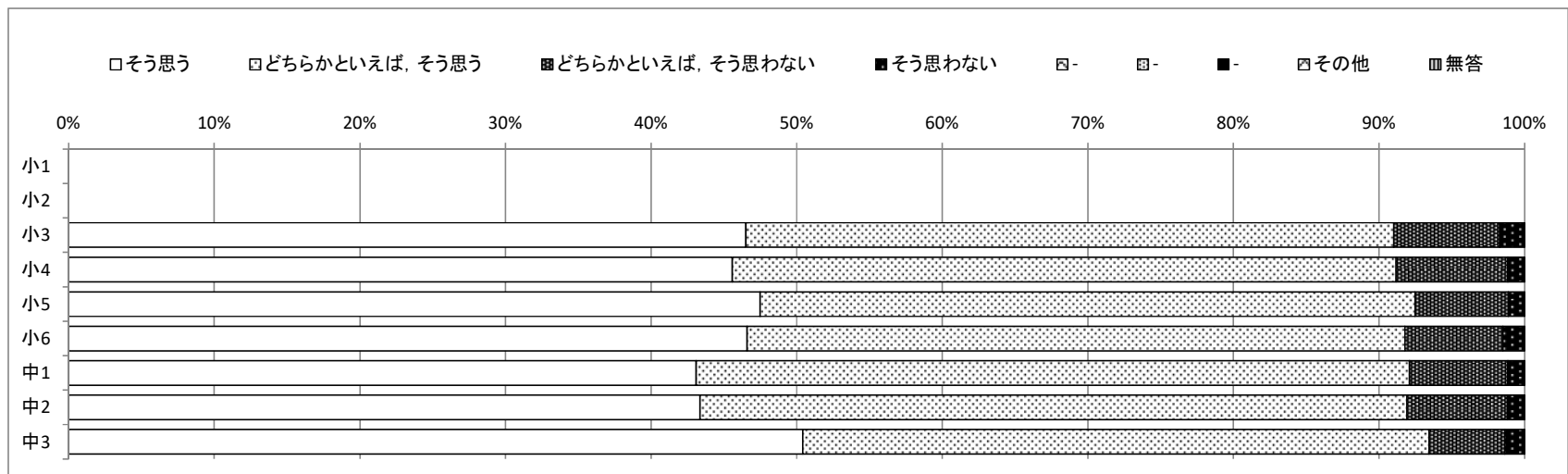
# 令和3年度 さいたま市学習状況調査 【回答状況一覧表】

## 【質問事項別集計結果表】

▼質問番号（通番）の値を変えて表示項目を切り替えます

上段：人数（人） 下段：回答割合（%）

質問番号	質問項目	質問番号	学年	年度	選 択 肢							その他	無回答
					1	2	3	4	5	6	7		
36	授業で、学級の友達との間（生徒の間）で話し合う活動では、話し合う内容を理解して、相手の考えを最後まで聞き、自分の考えをしっかりと伝えていると思いますか。	未実施	小1	03	-	-	-	-	-	-	-	-	-
		未実施	小2	03	-	-	-	-	-	-	-	-	-
		24	小3	03	5102	4879	799	187	-	-	-	-	-
					46.5	44.5	7.3	1.7	-	-	-	-	-
		24	小4	03	5016	5015	845	127	-	-	-	-	-
					45.6	45.6	7.7	1.2	-	-	-	-	-
		36	小5	03	5314	5033	718	125	-	-	-	-	-
					47.5	45.0	6.4	1.1	-	-	-	-	-
		36	小6	03	5076	4922	734	162	-	-	-	-	-
					46.6	45.2	6.7	1.5	-	-	-	-	-
		36	中1	03	4235	4817	663	114	-	-	-	-	-
					43.1	49.0	6.7	1.2	-	-	-	-	-
		36	中2	03	4239	4746	676	116	-	-	-	-	-
					43.4	48.5	6.9	1.2	-	-	-	-	-
		36	中3	03	4823	4113	499	130	-	-	-	-	-
					50.4	43.0	5.2	1.4	-	-	-	-	-



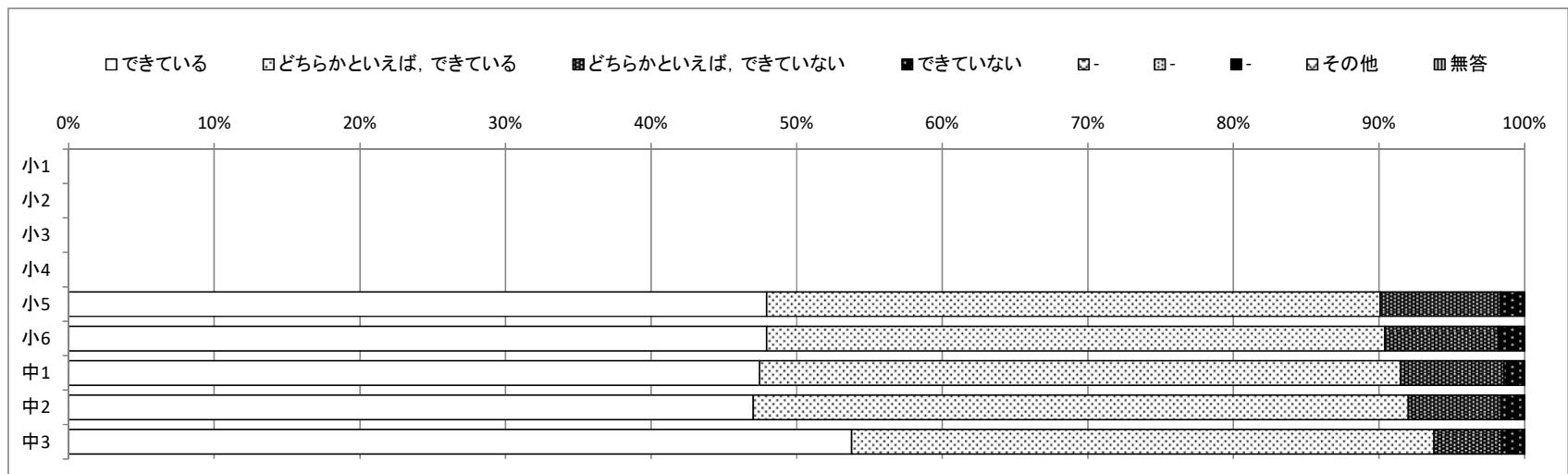
# 令和3年度 さいたま市学習状況調査 【回答状況一覧表】

## 【質問事項別集計結果表】

▼質問番号（通番）の値を変えて表示項目を切り替えます

上段：人数（人） 下段：回答割合（%）

質問番号	質問項目	質問番号	学年	年度	選 択 肢							その他	無回答
					1	2	3	4	5	6	7		
37	学級の友達との間（生徒の間）で話し合う活動を通じて、自分の考えを深めたり、広げたりすることができますか。	未実施	小1	03	-	-	-	-	-	-	-	-	-
		未実施	小2	03	-	-	-	-	-	-	-	-	-
		未実施	小3	03	-	-	-	-	-	-	-	-	-
		未実施	小4	03	-	-	-	-	-	-	-	-	-
		37	小5	03	5365	4714	928	183	-	-	-	-	-
					47.9	42.1	8.3	1.6	-	-	-	-	-
		37	小6	03	5221	4628	852	193	-	-	-	-	-
					47.9	42.5	7.8	1.8	-	-	-	-	-
		37	中1	03	4664	4329	695	141	-	-	-	-	-
					47.5	44.0	7.1	1.4	-	-	-	-	-
		37	中2	03	4596	4400	623	158	-	-	-	-	-
					47.0	45.0	6.4	1.6	-	-	-	-	-
37	中3	03	5143	3828	444	149	-	-	-	-	1		
			53.8	40.0	4.6	1.6	-	-	-	-	0.0		




# 令和3年度 さいたま市学習状況調査 【回答状況一覧表】

## 【質問事項別集計結果表】

▼質問番号（通番）の値を変えて表示項目を切り替えます

上段：人数（人） 下段：回答割合（%）

質問番号	質問項目	質問番号	学年	年度	選 択 肢							その他	無回答
					1	2	3	4	5	6	7		
38	いじめは、どんな理由があってもいけないことだと思いますか。	22	小1	03	9637	919	128	151	-	-	-	-	1
					88.9	8.5	1.2	1.4	-	-	-	-	0.0
		22	小2	03	9558	1188	139	76	-	-	-	-	-
					87.2	10.8	1.3	0.7	-	-	-	-	-
		25	小3	03	9469	1273	132	93	-	-	-	-	-
					86.3	11.6	1.2	0.8	-	-	-	-	-
		25	小4	03	9474	1337	134	58	-	-	-	-	-
					86.1	12.2	1.2	0.5	-	-	-	-	-
		38	小5	03	9470	1455	200	65	-	-	-	-	-
					84.6	13.0	1.8	0.6	-	-	-	-	-
		38	小6	03	9085	1461	238	110	-	-	-	-	-
					83.4	13.4	2.2	1.0	-	-	-	-	-
		38	中1	03	8023	1480	233	93	-	-	-	-	-
					81.6	15.1	2.4	0.9	-	-	-	-	-
		38	中2	03	7885	1544	229	119	-	-	-	-	-
					80.6	15.8	2.3	1.2	-	-	-	-	-
		38	中3	03	7545	1591	276	153	-	-	-	-	-
					78.9	16.6	2.9	1.6	-	-	-	-	-







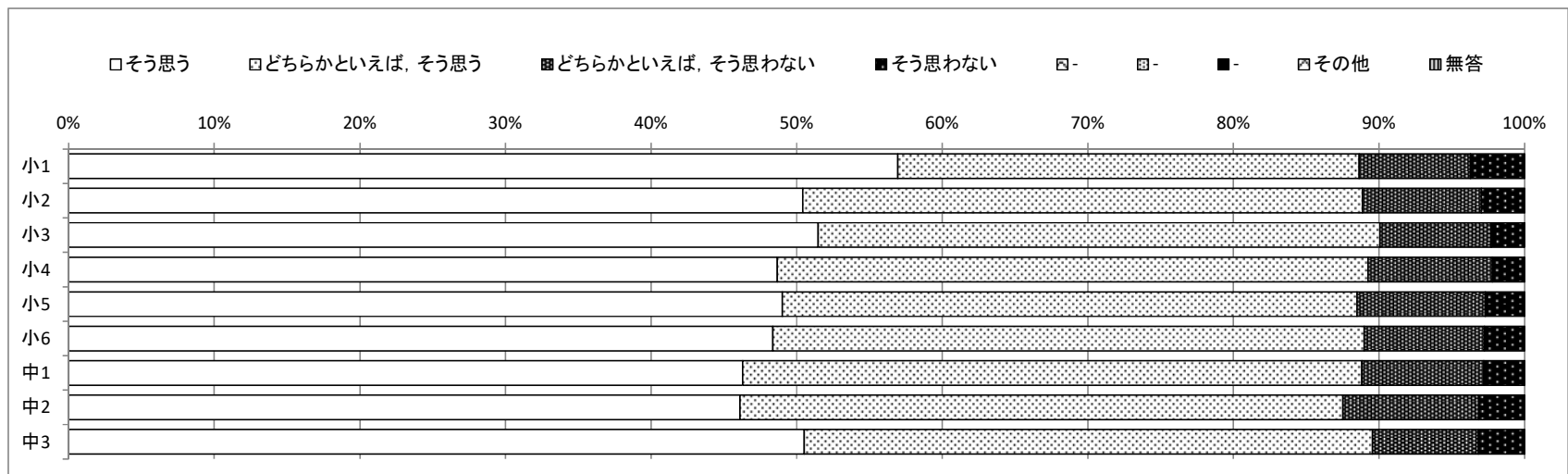
# 令和3年度 さいたま市学習状況調査 【回答状況一覧表】

## 【質問事項別集計結果表】

▼質問番号（通番）の値を変えて表示項目を切り替えます

上段：人数（人） 下段：回答割合（%）

質問番号	質問項目	質問番号	学年	年度	選 択 肢							その他	無回答
					1	2	3	4	5	6	7		
40	元気がない友達に、声をかけて、相談にのってあげていますか。	23	小1	03	6170	3434	828	404	-	-	-	-	-
					56.9	31.7	7.6	3.7	-	-	-	-	
		23	小2	03	5527	4212	896	326	-	-	-	-	-
					50.4	38.4	8.2	3.0	-	-	-	-	
		26	小3	03	5646	4230	839	251	-	-	-	-	1
					51.5	38.6	7.7	2.3	-	-	-	-	0.0
		26	小4	03	5354	4464	942	243	-	-	-	-	-
					48.7	40.6	8.6	2.2	-	-	-	-	-
		40	小5	03	5486	4415	987	302	-	-	-	-	-
					49.0	39.5	8.8	2.7	-	-	-	-	-
		40	小6	03	5269	4424	900	301	-	-	-	-	-
					48.4	40.6	8.3	2.8	-	-	-	-	-
		40	中1	03	4549	4181	823	276	-	-	-	-	-
					46.3	42.5	8.4	2.8	-	-	-	-	-
		40	中2	03	4509	4047	914	307	-	-	-	-	-
					46.1	41.4	9.3	3.1	-	-	-	-	-
		40	中3	03	4832	3733	696	304	-	-	-	-	-
					50.5	39.0	7.3	3.2	-	-	-	-	-



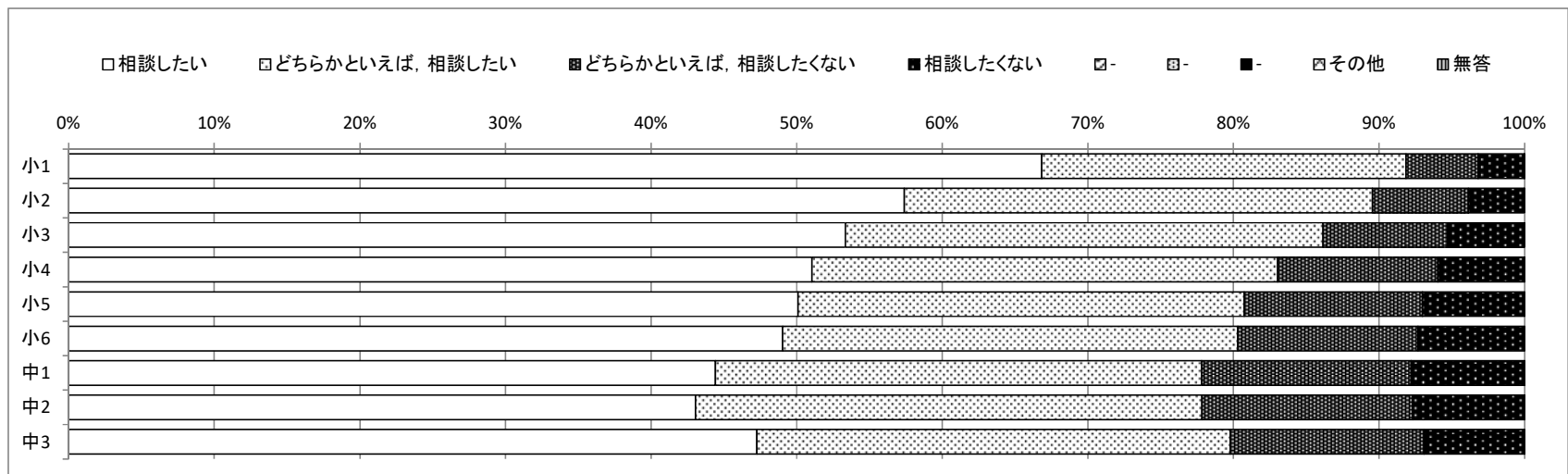
# 令和3年度 さいたま市学習状況調査 【回答状況一覧表】

## 【質問事項別集計結果表】

▼質問番号（通番）の値を変えて表示項目を切り替えます

上段：人数（人） 下段：回答割合（%）

質問番号	質問項目	質問番号	学年	年度	選 択 肢							その他	無回答
					1	2	3	4	5	6	7		
41	困ったり、悩んだりしたときには、だれかに相談しようと思いますか。	24	小1	03	7242	2712	536	344	-	-	-	2	-
					66.8	25.0	4.9	3.2	-	-	-	0.0	-
		24	小2	03	6290	3524	723	420	-	-	-	4	-
					57.4	32.2	6.6	3.8	-	-	-	0.0	-
		27	小3	03	5850	3598	940	578	-	-	-	-	1
					53.3	32.8	8.6	5.3	-	-	-	-	0.0
		27	小4	03	5616	3521	1211	655	-	-	-	-	-
					51.0	32.0	11.0	6.0	-	-	-	-	-
		41	小5	03	5606	3429	1370	785	-	-	-	-	-
					50.1	30.6	12.2	7.0	-	-	-	-	-
		41	小6	03	5342	3407	1348	797	-	-	-	-	-
					49.0	31.3	12.4	7.3	-	-	-	-	-
		41	中1	03	4366	3283	1415	765	-	-	-	-	-
					44.4	33.4	14.4	7.8	-	-	-	-	-
		41	中2	03	4210	3399	1417	751	-	-	-	-	-
					43.1	34.8	14.5	7.7	-	-	-	-	-
		41	中3	03	4522	3110	1273	660	-	-	-	-	-
					47.3	32.5	13.3	6.9	-	-	-	-	-




# 令和3年度 さいたま市学習状況調査 【回答状況一覧表】

## 【質問事項別集計結果表】

▼質問番号（通番）の値を変えて表示項目を切り替えます

上段：人数（人） 下段：回答割合（%）

質問 番号	質問項目	質問 番号	学年	年度	選 択 肢							その他	無回答
					1	2	3	4	5	6	7		
42	スクールカウンセラーやスクールソーシャルワーカー、さわやか相談員を知っていますか。	25	小1	03	3043	7793	-	-	-	-	-	-	-
					28.1	71.9	-	-	-	-	-	-	
		25	小2	03	3536	7425	-	-	-	-	-	-	-
					32.3	67.7	-	-	-	-	-	-	
		28	小3	03	4551	6415	-	-	-	-	-	-	1
					41.5	58.5	-	-	-	-	-	-	0.0
		28	小4	03	6241	4762	-	-	-	-	-	-	-
					56.7	43.3	-	-	-	-	-	-	
		42	小5	03	8121	3069	-	-	-	-	-	-	-
					72.6	27.4	-	-	-	-	-	-	
		42	小6	03	9131	1763	-	-	-	-	-	-	-
					83.8	16.2	-	-	-	-	-	-	
		42	中1	03	8771	1058	-	-	-	-	-	-	-
					89.2	10.8	-	-	-	-	-	-	
		42	中2	03	8740	1037	-	-	-	-	-	-	-
					89.4	10.6	-	-	-	-	-	-	
		42	中3	03	8515	1050	-	-	-	-	-	-	-
					89.0	11.0	-	-	-	-	-	-	



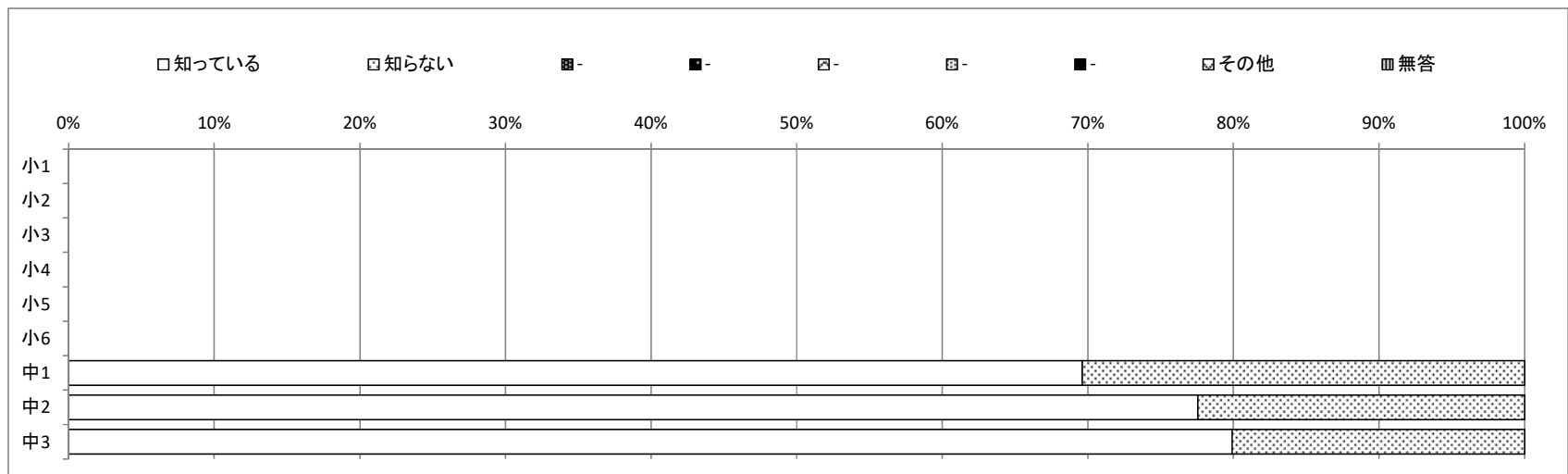
# 令和3年度 さいたま市学習状況調査 【回答状況一覧表】

## 【質問事項別集計結果表】

▼質問番号（通番）の値を変えて表示項目を切り替えます

上段：人数（人） 下段：回答割合（%）

質問番号	質問項目	質問番号	学年	年度	選 択 肢							その他	無回答
					1	2	3	4	5	6	7		
43	「さいたま市SNSを活用した相談窓口」を知っていますか。	未実施	小1	03	-	-	-	-	-	-	-	-	-
		未実施	小2	03	-	-	-	-	-	-	-	-	-
		未実施	小3	03	-	-	-	-	-	-	-	-	-
		未実施	小4	03	-	-	-	-	-	-	-	-	-
		未実施	小5	03	-	-	-	-	-	-	-	-	-
		未実施	小6	03	-	-	-	-	-	-	-	-	-
		43	中1	03	6843	2986	-	-	-	-	-	-	-
					69.6	30.4	-	-	-	-	-	-	-
		43	中2	03	7582	2195	-	-	-	-	-	-	-
					77.5	22.5	-	-	-	-	-	-	-
43	中3	03	7644	1921	-	-	-	-	-	-	-		
			79.9	20.1	-	-	-	-	-	-	-		



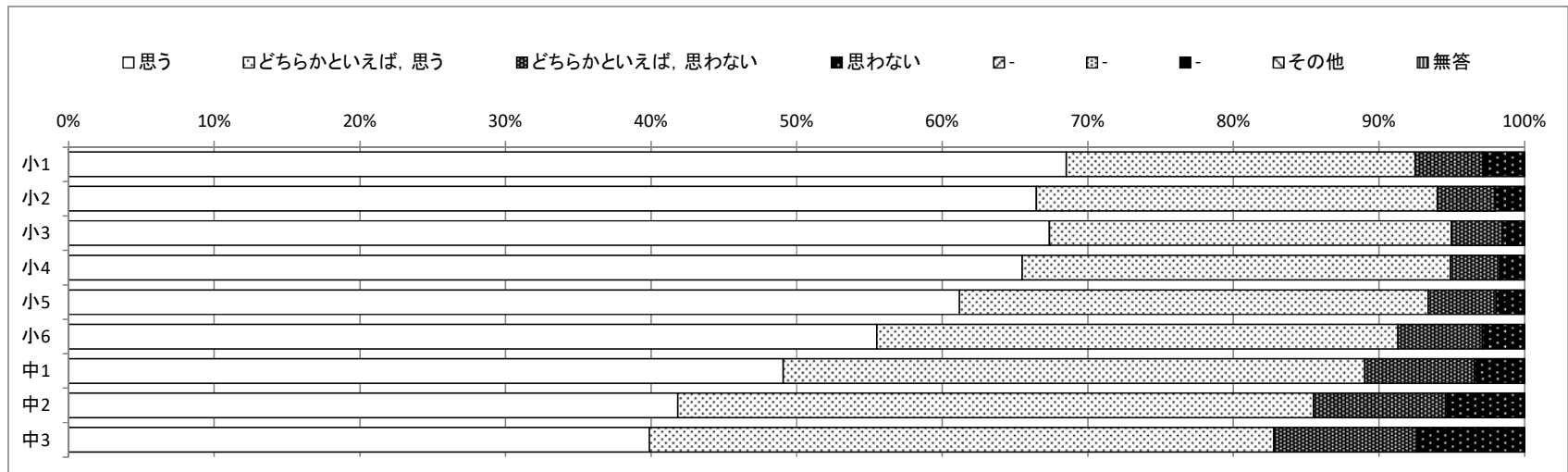
# 令和3年度 さいたま市学習状況調査 【回答状況一覧表】

## 【質問事項別集計結果表】

▼質問番号（通番）の値を変えて表示項目を切り替えます

上段：人数（人） 下段：回答割合（%）

質問番号	質問項目	質問番号	学年	年度	選 択 肢							その他	無回答
					1	2	3	4	5	6	7		
44	道徳の時間の話し合いは楽しい、あるいは、ためになると思いますか。	26	小1	03	7423	2596	510	307	-	-	-	-	-
					68.5	24.0	4.7	2.8	-	-	-	-	
		26	小2	03	7286	3017	434	223	-	-	-	-	1
					66.5	27.5	4.0	2.0	-	-	-	-	0.0
		29	小3	03	7386	3028	385	167	-	-	-	-	1
					67.3	27.6	3.5	1.5	-	-	-	-	0.0
		29	小4	03	7206	3235	375	187	-	-	-	-	-
					65.5	29.4	3.4	1.7	-	-	-	-	-
		43	小5	03	6844	3603	524	219	-	-	-	-	-
					61.2	32.2	4.7	2.0	-	-	-	-	-
		43	小6	03	6045	3900	633	316	-	-	-	-	-
					55.5	35.8	5.8	2.9	-	-	-	-	-
		44	中1	03	4823	3927	739	340	-	-	-	-	-
					49.1	40.0	7.5	3.5	-	-	-	-	-
		44	中2	03	4090	4269	888	530	-	-	-	-	-
					41.8	43.7	9.1	5.4	-	-	-	-	-
		44	中3	03	3815	4103	941	706	-	-	-	-	-
					39.9	42.9	9.8	7.4	-	-	-	-	-



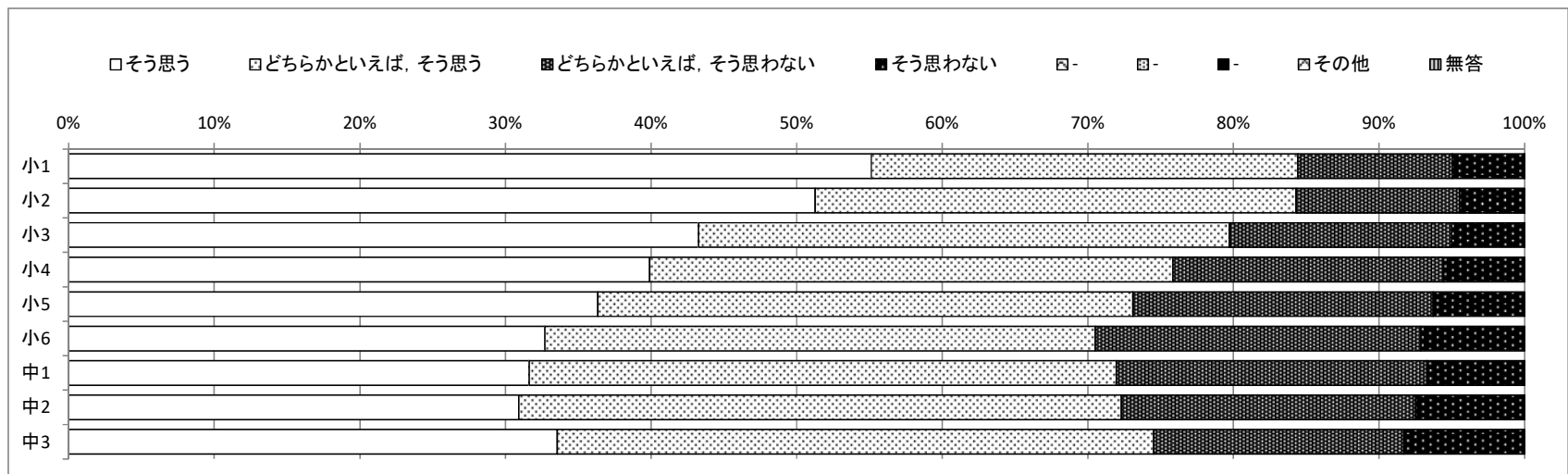
# 令和3年度 さいたま市学習状況調査 【回答状況一覧表】

## 【質問事項別集計結果表】

▼質問番号（通番）の値を変えて表示項目を切り替えます

上段：人数（人） 下段：回答割合（%）

質問番号	質問項目	質問番号	学年	年度	選 択 肢							その他	無回答
					1	2	3	4	5	6	7		
45	道徳の時間によく考えて発言していますか。	27	小1	03	5973	3174	1152	536	-	-	-	-	1
					55.1	29.3	10.6	4.9	-	-	-	-	0.0
		27	小2	03	5619	3622	1231	489	-	-	-	-	-
					51.3	33.0	11.2	4.5	-	-	-	-	-
		30	小3	03	4744	4000	1674	547	-	-	-	-	2
					43.3	36.5	15.3	5.0	-	-	-	-	0.0
		30	小4	03	4389	3955	2044	615	-	-	-	-	-
					39.9	35.9	18.6	5.6	-	-	-	-	-
		44	小5	03	4066	4113	2309	702	-	-	-	-	-
					36.3	36.8	20.6	6.3	-	-	-	-	-
		44	小6	03	3561	4121	2435	777	-	-	-	-	-
					32.7	37.8	22.4	7.1	-	-	-	-	-
		45	中1	03	3108	3966	2095	660	-	-	-	-	-
					31.6	40.3	21.3	6.7	-	-	-	-	-
		45	中2	03	3022	4047	1977	731	-	-	-	-	-
					30.9	41.4	20.2	7.5	-	-	-	-	-
		45	中3	03	3210	3918	1642	795	-	-	-	-	-
					33.6	41.0	17.2	8.3	-	-	-	-	-



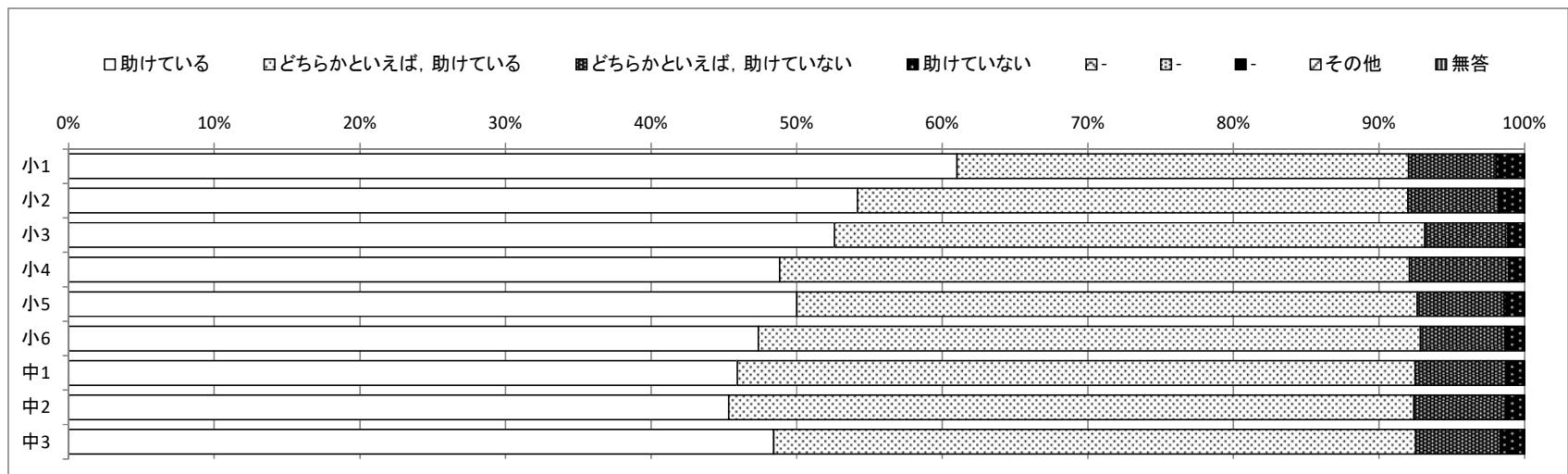
# 令和3年度 さいたま市学習状況調査 【回答状況一覧表】

## 【質問事項別集計結果表】

▼質問番号（通番）の値を変えて表示項目を切り替えます

上段：人数（人） 下段：回答割合（%）

質問番号	質問項目	質問番号	学年	年度	選 択 肢							その他	無回答
					1	2	3	4	5	6	7		
46	人が困っているときには、進んで助けていますか。	28	小1	03	6611	3361	652	212	-	-	-	-	-
					61.0	31.0	6.0	2.0	-	-	-	-	
		28	小2	03	5938	4145	684	193	-	-	-	-	1
					54.2	37.8	6.2	1.8	-	-	-	-	0.0
		31	小3	03	5767	4450	625	124	-	-	-	-	1
					52.6	40.6	5.7	1.1	-	-	-	-	0.0
		31	小4	03	5372	4759	753	119	-	-	-	-	-
					48.8	43.3	6.8	1.1	-	-	-	-	-
		45	小5	03	5596	4767	670	157	-	-	-	-	-
					50.0	42.6	6.0	1.4	-	-	-	-	-
		45	小6	03	5160	4956	632	146	-	-	-	-	-
					47.4	45.5	5.8	1.3	-	-	-	-	-
		46	中1	03	4513	4575	616	125	-	-	-	-	-
					45.9	46.5	6.3	1.3	-	-	-	-	-
		46	中2	03	4432	4603	617	125	-	-	-	-	-
					45.3	47.1	6.3	1.3	-	-	-	-	-
		46	中3	03	4632	4217	556	160	-	-	-	-	-
					48.4	44.1	5.8	1.7	-	-	-	-	-



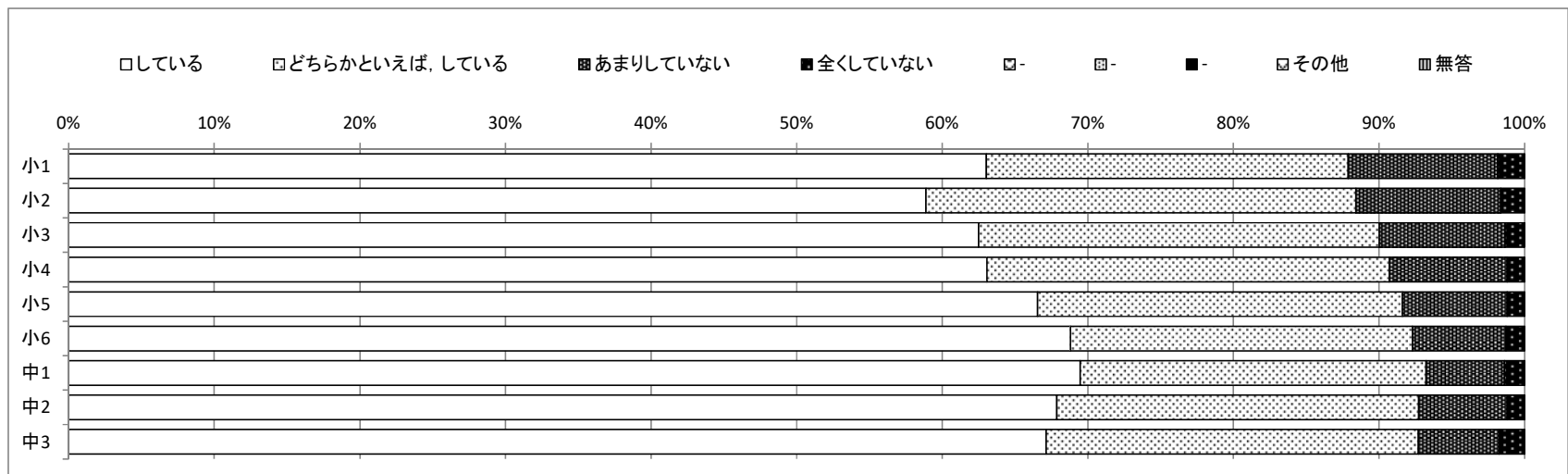
# 令和3年度 さいたま市学習状況調査 【回答状況一覧表】

## 【質問事項別集計結果表】

▼質問番号（通番）の値を変えて表示項目を切り替えます

上段：人数（人） 下段：回答割合（%）

質問番号	質問項目	質問番号	学年	年度	選 択 肢							その他	無回答
					1	2	3	4	5	6	7		
47	家族や知り合いの人に「おはようございます」とあいさつをしていますか。	29	小1	03	6830	2694	1112	200	-	-	-	-	-
					63.0	24.9	10.3	1.8	-	-	-	-	
		29	小2	03	6455	3237	1089	180	-	-	-	-	-
					58.9	29.5	9.9	1.6	-	-	-	-	
		32	小3	03	6854	3018	947	147	-	-	-	-	1
					62.5	27.5	8.6	1.3	-	-	-	-	0.0
		32	小4	03	6938	3042	891	132	-	-	-	-	-
					63.1	27.6	8.1	1.2	-	-	-	-	-
		46	小5	03	7447	2803	806	134	-	-	-	-	-
					66.6	25.0	7.2	1.2	-	-	-	-	-
		46	小6	03	7495	2559	700	140	-	-	-	-	-
					68.8	23.5	6.4	1.3	-	-	-	-	-
		47	中1	03	6829	2336	528	136	-	-	-	-	-
					69.5	23.8	5.4	1.4	-	-	-	-	-
		47	中2	03	6635	2430	594	118	-	-	-	-	-
					67.9	24.9	6.1	1.2	-	-	-	-	-
		47	中3	03	6423	2444	531	167	-	-	-	-	-
					67.2	25.6	5.6	1.7	-	-	-	-	-






# 令和3年度 さいたま市学習状況調査 【回答状況一覧表】

## 【質問事項別集計結果表】

▼質問番号（通番）の値を変えて表示項目を切り替えます

上段：人数（人） 下段：回答割合（%）

質問番号	質問項目	質問番号	学年	年度	選 択 肢							その他	無回答
					1	2	3	4	5	6	7		
48	名前を呼ばれたら、「はい」と返事をしていますか。	30	小1	03	9136	1371	259	70	-	-	-	-	-
					84.3	12.7	2.4	0.6	-	-	-	-	
		30	小2	03	8687	1891	322	61	-	-	-	-	-
					79.3	17.3	2.9	0.6	-	-	-	-	
		33	小3	03	8351	2245	328	43	-	-	-	-	-
					76.1	20.5	3.0	0.4	-	-	-	-	
		33	小4	03	8193	2467	311	32	-	-	-	-	-
					74.5	22.4	2.8	0.3	-	-	-	-	
		47	小5	03	8310	2531	318	31	-	-	-	-	-
					74.3	22.6	2.8	0.3	-	-	-	-	
		47	小6	03	8130	2450	268	46	-	-	-	-	-
					74.6	22.5	2.5	0.4	-	-	-	-	
		48	中1	03	7578	2036	187	28	-	-	-	-	-
					77.1	20.7	1.9	0.3	-	-	-	-	
		48	中2	03	7525	2025	202	25	-	-	-	-	-
					77.0	20.7	2.1	0.3	-	-	-	-	
		48	中3	03	7228	2042	240	55	-	-	-	-	-
					75.6	21.3	2.5	0.6	-	-	-	-	




# 令和3年度 さいたま市学習状況調査 【回答状況一覧表】

## 【質問事項別集計結果表】

▼質問番号（通番）の値を変えて表示項目を切り替えます

上段：人数（人） 下段：回答割合（%）

質問番号	質問項目	質問番号	学年	年度	選 択 肢							その他	無回答
					1	2	3	4	5	6	7		
49	親切にしてもらったときに、「ありがとう」とお礼を言っていますか。	31	小1	03	8291	2091	364	89	-	-	-	-	1
					76.5	19.3	3.4	0.8	-	-	-	-	0.0
		31	小2	03	8302	2272	308	79	-	-	-	-	-
					75.7	20.7	2.8	0.7	-	-	-	-	-
		34	小3	03	8663	2057	207	40	-	-	-	-	-
					79.0	18.8	1.9	0.4	-	-	-	-	-
		34	小4	03	8771	2019	187	26	-	-	-	-	-
					79.7	18.3	1.7	0.2	-	-	-	-	-
		48	小5	03	9262	1766	143	19	-	-	-	-	-
					82.8	15.8	1.3	0.2	-	-	-	-	-
		48	小6	03	9066	1698	109	21	-	-	-	-	-
					83.2	15.6	1.0	0.2	-	-	-	-	-
		49	中1	03	8306	1419	81	23	-	-	-	-	-
					84.5	14.4	0.8	0.2	-	-	-	-	-
		49	中2	03	8463	1252	51	11	-	-	-	-	-
					86.6	12.8	0.5	0.1	-	-	-	-	-
		49	中3	03	8299	1173	68	25	-	-	-	-	-
					86.8	12.3	0.7	0.3	-	-	-	-	-




# 令和3年度 さいたま市学習状況調査 【回答状況一覧表】

## 【質問事項別集計結果表】

▼質問番号（通番）の値を変えて表示項目を切り替えます

上段：人数（人） 下段：回答割合（%）

質問番号	質問項目	質問番号	学年	年度	選 択 肢							その他	無回答
					1	2	3	4	5	6	7		
50	めいわくや心配をかけたときに、「ごめんなさい」と言って、謝っていますか。	32	小1	03	7699	2505	503	129	-	-	-	-	-
					71.1	23.1	4.6	1.2	-	-	-	-	
		32	小2	03	7413	2963	500	85	-	-	-	-	-
					67.6	27.0	4.6	0.8	-	-	-	-	
		35	小3	03	7765	2859	306	37	-	-	-	-	-
					70.8	26.1	2.8	0.3	-	-	-	-	
		35	小4	03	7756	2914	297	36	-	-	-	-	-
					70.5	26.5	2.7	0.3	-	-	-	-	
		49	小5	03	8143	2783	231	33	-	-	-	-	-
					72.8	24.9	2.1	0.3	-	-	-	-	
		49	小6	03	8142	2492	222	38	-	-	-	-	-
					74.7	22.9	2.0	0.3	-	-	-	-	
		50	中1	03	7519	2135	153	22	-	-	-	-	-
					76.5	21.7	1.6	0.2	-	-	-	-	
		50	中2	03	7789	1855	114	19	-	-	-	-	-
					79.7	19.0	1.2	0.2	-	-	-	-	
		50	中3	03	7744	1674	118	29	-	-	-	-	-
					81.0	17.5	1.2	0.3	-	-	-	-	





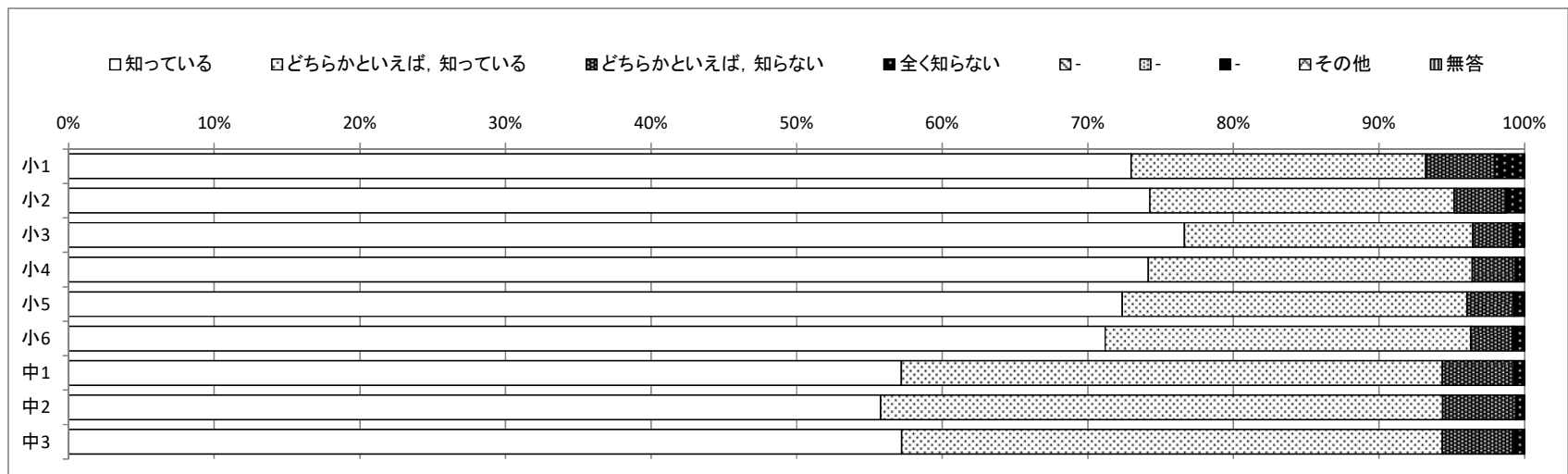
# 令和3年度 さいたま市学習状況調査 【回答状況一覧表】

## 【質問事項別集計結果表】

▼質問番号（通番）の値を変えて表示項目を切り替えます

上段：人数（人） 下段：回答割合（%）

質問番号	質問項目	質問番号	学年	年度	選 択 肢							その他	無回答
					1	2	3	4	5	6	7		
52	地震や火事の時、どのように避難したり、身を守ったりすればよいか、知っていますか。	34	小1	03	7907	2193	514	222	-	-	-	-	-
					73.0	20.2	4.7	2.0	-	-	-	-	
		34	小2	03	8138	2294	389	140	-	-	-	-	-
					74.2	20.9	3.5	1.3	-	-	-	-	
		37	小3	03	8403	2174	304	85	-	-	-	-	1
					76.6	19.8	2.8	0.8	-	-	-	-	0.0
		37	小4	03	8158	2449	327	69	-	-	-	-	-
					74.1	22.3	3.0	0.6	-	-	-	-	-
		51	小5	03	8098	2649	363	80	-	-	-	-	-
					72.4	23.7	3.2	0.7	-	-	-	-	-
		51	小6	03	7755	2736	314	89	-	-	-	-	-
					71.2	25.1	2.9	0.8	-	-	-	-	-
		51	中1	03	5621	3653	485	70	-	-	-	-	-
					57.2	37.2	4.9	0.7	-	-	-	-	-
		51	中2	03	5453	3773	492	59	-	-	-	-	-
					55.8	38.6	5.0	0.6	-	-	-	-	-
		51	中3	03	5473	3551	463	78	-	-	-	-	-
					57.2	37.1	4.8	0.8	-	-	-	-	-




# 令和3年度 さいたま市学習状況調査 【回答状況一覧表】

## 【質問事項別集計結果表】

▼質問番号（通番）の値を変えて表示項目を切り替えます

上段：人数（人） 下段：回答割合（%）

質問番号	質問項目	質問番号	学年	年度	選 択 肢							その他	無回答
					1	2	3	4	5	6	7		
53	交通ルールを守っていますか。	35	小1	03	8718	1920	154	44	-	-	-	-	-
					80.5	17.7	1.4	0.4	-	-	-	-	
		35	小2	03	8684	2070	159	48	-	-	-	-	-
					79.2	18.9	1.5	0.4	-	-	-	-	
		38	小3	03	9164	1671	99	32	-	-	-	-	1
					83.6	15.2	0.9	0.3	-	-	-	-	0.0
		38	小4	03	9105	1811	73	14	-	-	-	-	-
					82.8	16.5	0.7	0.1	-	-	-	-	-
		52	小5	03	9051	2017	99	23	-	-	-	-	-
					80.9	18.0	0.9	0.2	-	-	-	-	-
		52	小6	03	8745	2010	108	31	-	-	-	-	-
					80.3	18.5	1.0	0.3	-	-	-	-	-
		52	中1	03	7737	2004	69	19	-	-	-	-	-
					78.7	20.4	0.7	0.2	-	-	-	-	-
		52	中2	03	7404	2260	90	23	-	-	-	-	-
					75.7	23.1	0.9	0.2	-	-	-	-	-
		52	中3	03	7345	2068	105	47	-	-	-	-	-
					76.8	21.6	1.1	0.5	-	-	-	-	-




# 令和3年度 さいたま市学習状況調査 【回答状況一覧表】

## 【質問事項別集計結果表】

▼質問番号（通番）の値を変えて表示項目を切り替えます

上段：人数（人） 下段：回答割合（%）

質問 番号	質問項目	質問 番号	学年	年度	選 択 肢							その他	無回答
					1	2	3	4	5	6	7		
54	健康を守るために手洗いをしていますか。	36	小1	03	7952	2464	339	81	-	-	-	-	-
					73.4	22.7	3.1	0.7	-	-	-	-	
		36	小2	03	7558	2960	370	73	-	-	-	-	-
					69.0	27.0	3.4	0.7	-	-	-	-	
		39	小3	03	7836	2829	255	47	-	-	-	-	-
					71.5	25.8	2.3	0.4	-	-	-	-	
		39	小4	03	7904	2825	238	36	-	-	-	-	-
					71.8	25.7	2.2	0.3	-	-	-	-	
		53	小5	03	8221	2718	210	41	-	-	-	-	-
					73.5	24.3	1.9	0.4	-	-	-	-	
		53	小6	03	8570	2117	177	30	-	-	-	-	-
					78.7	19.4	1.6	0.3	-	-	-	-	
		53	中1	03	7535	2094	174	26	-	-	-	-	-
					76.7	21.3	1.8	0.3	-	-	-	-	
		53	中2	03	7692	1887	180	18	-	-	-	-	-
					78.7	19.3	1.8	0.2	-	-	-	-	
		53	中3	03	7880	1501	141	43	-	-	-	-	-
					82.4	15.7	1.5	0.4	-	-	-	-	



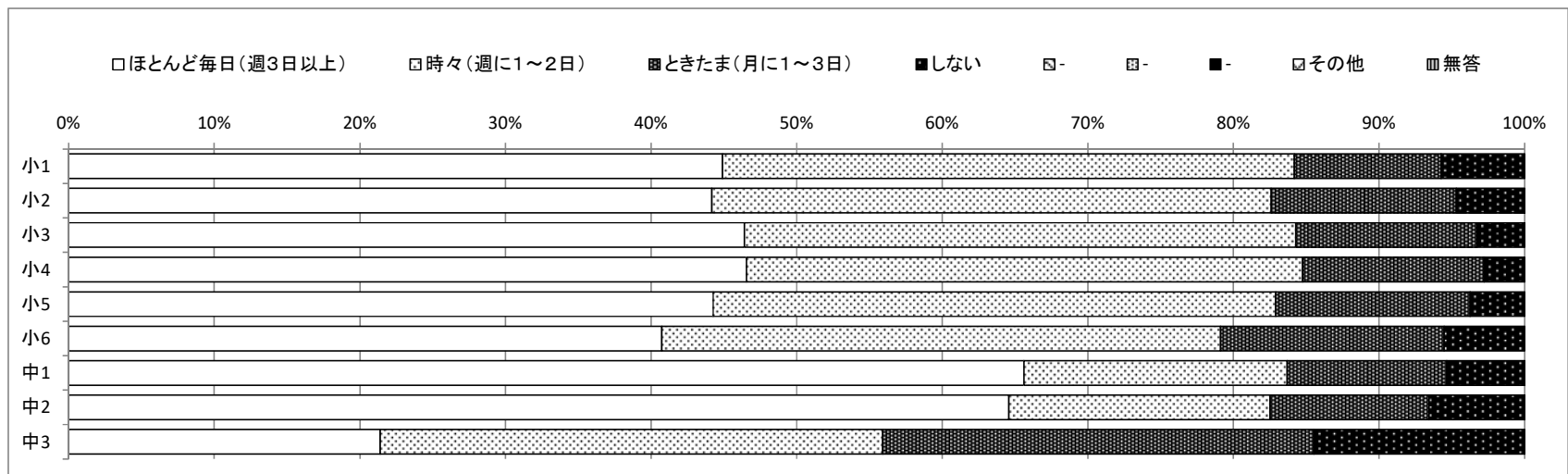
# 令和3年度 さいたま市学習状況調査 【回答状況一覧表】

## 【質問事項別集計結果表】

▼質問番号（通番）の値を変えて表示項目を切り替えます

上段：人数（人） 下段：回答割合（%）

質問番号	質問項目	質問番号	学年	年度	選 択 肢							その他	無回答
					1	2	3	4	5	6	7		
55	運動やスポーツをどのくらいしていますか。	37	小1	03	4867	4254	1094	621	-	-	-	-	-
					44.9	39.3	10.1	5.7	-	-	-	-	
		37	小2	03	4841	4212	1394	514	-	-	-	-	-
					44.2	38.4	12.7	4.7	-	-	-	-	
		40	小3	03	5091	4152	1365	359	-	-	-	-	-
					46.4	37.9	12.4	3.3	-	-	-	-	
		40	小4	03	5122	4204	1371	306	-	-	-	-	-
					46.6	38.2	12.5	2.8	-	-	-	-	
		54	小5	03	4954	4323	1494	419	-	-	-	-	-
					44.3	38.6	13.4	3.7	-	-	-	-	
		54	小6	03	4439	4179	1675	601	-	-	-	-	-
					40.7	38.4	15.4	5.5	-	-	-	-	
		54	中1	03	6448	1779	1076	526	-	-	-	-	-
					65.6	18.1	10.9	5.4	-	-	-	-	
		54	中2	03	6313	1755	1067	642	-	-	-	-	-
					64.6	18.0	10.9	6.6	-	-	-	-	
		54	中3	03	2047	3301	2833	1384	-	-	-	-	-
					21.4	34.5	29.6	14.5	-	-	-	-	





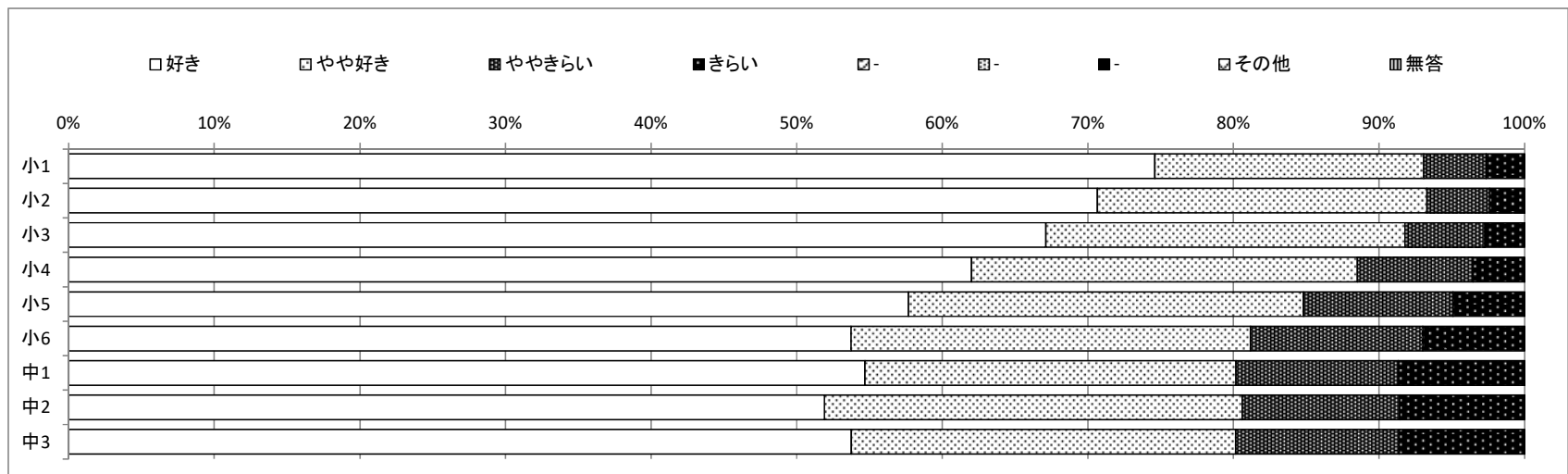
# 令和3年度 さいたま市学習状況調査 【回答状況一覧表】

## 【質問事項別集計結果表】

▼質問番号（通番）の値を変えて表示項目を切り替えます

上段：人数（人） 下段：回答割合（%）

質問 番号	質問項目	質問 番号	学年	年度	選 択 肢							その他	無回答
					1	2	3	4	5	6	7		
56	運動やスポーツをすることは好きですか。	38	小1	03	8084	2000	465	287	-	-	-	-	-
					74.6	18.5	4.3	2.6	-	-	-	-	
		38	小2	03	7744	2482	472	263	-	-	-	-	-
					70.7	22.6	4.3	2.4	-	-	-	-	
		41	小3	03	7361	2704	603	299	-	-	-	-	-
					67.1	24.7	5.5	2.7	-	-	-	-	
		41	小4	03	6823	2916	874	389	-	-	-	-	1
					62.0	26.5	7.9	3.5	-	-	-	-	0.0
		55	小5	03	6455	3037	1148	550	-	-	-	-	-
					57.7	27.1	10.3	4.9	-	-	-	-	-
		55	小6	03	5854	2989	1288	763	-	-	-	-	-
					53.7	27.4	11.8	7.0	-	-	-	-	-
		55	中1	03	5375	2506	1095	853	-	-	-	-	-
					54.7	25.5	11.1	8.7	-	-	-	-	-
		55	中2	03	5076	2803	1059	839	-	-	-	-	-
					51.9	28.7	10.8	8.6	-	-	-	-	-
		55	中3	03	5140	2528	1072	825	-	-	-	-	-
					53.7	26.4	11.2	8.6	-	-	-	-	-



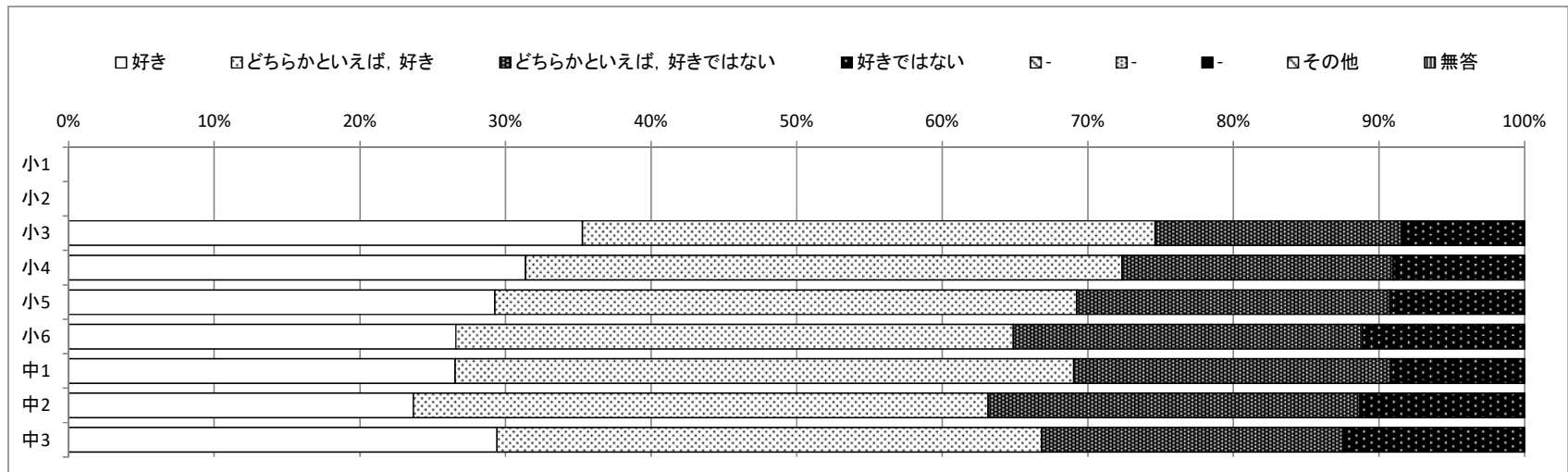
# 令和3年度 さいたま市学習状況調査 【回答状況一覧表】

## 【質問事項別集計結果表】

▼質問番号（通番）の値を変えて表示項目を切り替えます

上段：人数（人） 下段：回答割合（%）

質問番号	質問項目	質問番号	学年	年度	選 択 肢							その他	無回答
					1	2	3	4	5	6	7		
57	国語の勉強は好きですか。	未実施	小1	03	-	-	-	-	-	-	-	-	-
		未実施	小2	03	-	-	-	-	-	-	-	-	-
		42	小3	03	3869	4314	1860	924	-	-	-	-	
					35.3	39.3	17.0	8.4	-	-	-		
		42	小4	03	3453	4507	2050	993	-	-	-	-	
					31.4	41.0	18.6	9.0	-	-	-		
		56	小5	03	3276	4472	2406	1036	-	-	-	-	
					29.3	40.0	21.5	9.3	-	-	-		
		56	小6	03	2897	4171	2615	1211	-	-	-	-	
					26.6	38.3	24.0	11.1	-	-	-		
		56	中1	03	2608	4177	2136	908	-	-	-	-	
					26.5	42.5	21.7	9.2	-	-	-		
		56	中2	03	2315	3858	2499	1105	-	-	-	-	
					23.7	39.5	25.6	11.3	-	-	-		
		56	中3	03	2813	3580	1981	1191	-	-	-	-	
					29.4	37.4	20.7	12.5	-	-	-		



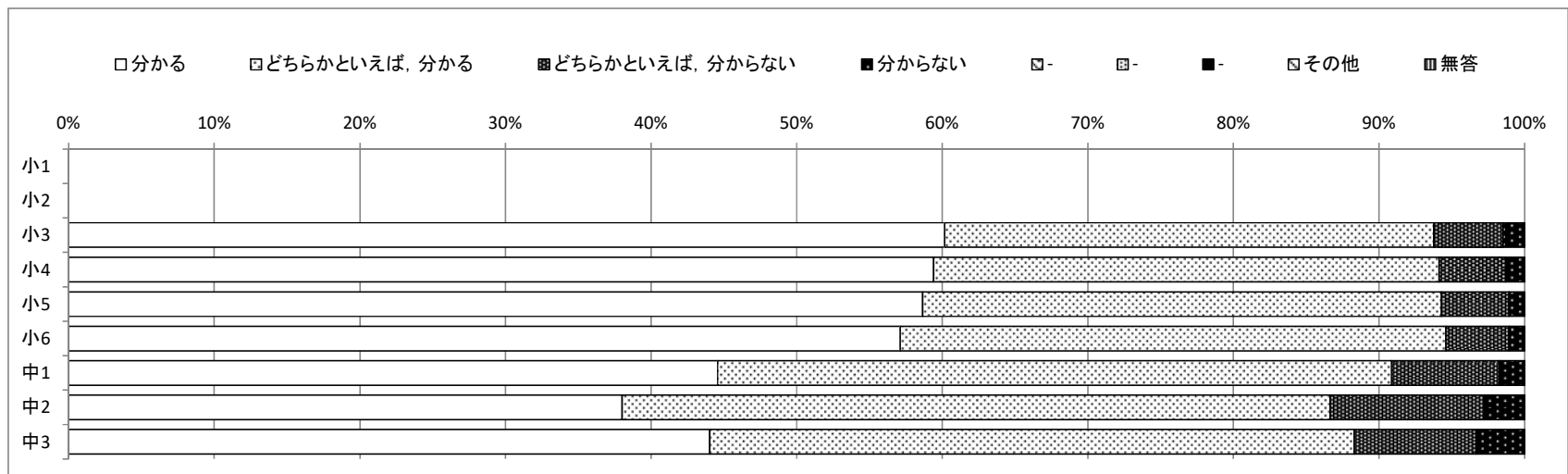
# 令和3年度 さいたま市学習状況調査 【回答状況一覧表】

## 【質問事項別集計結果表】

▼質問番号（通番）の値を変えて表示項目を切り替えます

上段：人数（人） 下段：回答割合（%）

質問番号	質問項目	質問番号	学年	年度	選 択 肢							その他	無回答
					1	2	3	4	5	6	7		
58	国語の授業の内容はよく分かりますか。	未実施	小1	03	-	-	-	-	-	-	-	-	-
		未実施	小2	03	-	-	-	-	-	-	-	-	-
		43	小3	03	6597	3687	522	161	-	-	-	-	
					60.2	33.6	4.8	1.5	-	-	-		
		43	小4	03	6535	3822	504	142	-	-	-	-	
					59.4	34.7	4.6	1.3	-	-	-		
		57	小5	03	6565	3986	519	120	-	-	-	-	
					58.7	35.6	4.6	1.1	-	-	-		
		57	小6	03	6220	4085	472	117	-	-	-	-	
					57.1	37.5	4.3	1.1	-	-	-		
		57	中1	03	4380	4551	728	170	-	-	-	-	
					44.6	46.3	7.4	1.7	-	-	-		
		57	中2	03	3717	4753	1034	272	-	-	-	1	
					38.0	48.6	10.6	2.8	-	-	-	0.0	
		57	中3	03	4212	4233	804	316	-	-	-	-	
					44.0	44.3	8.4	3.3	-	-	-		





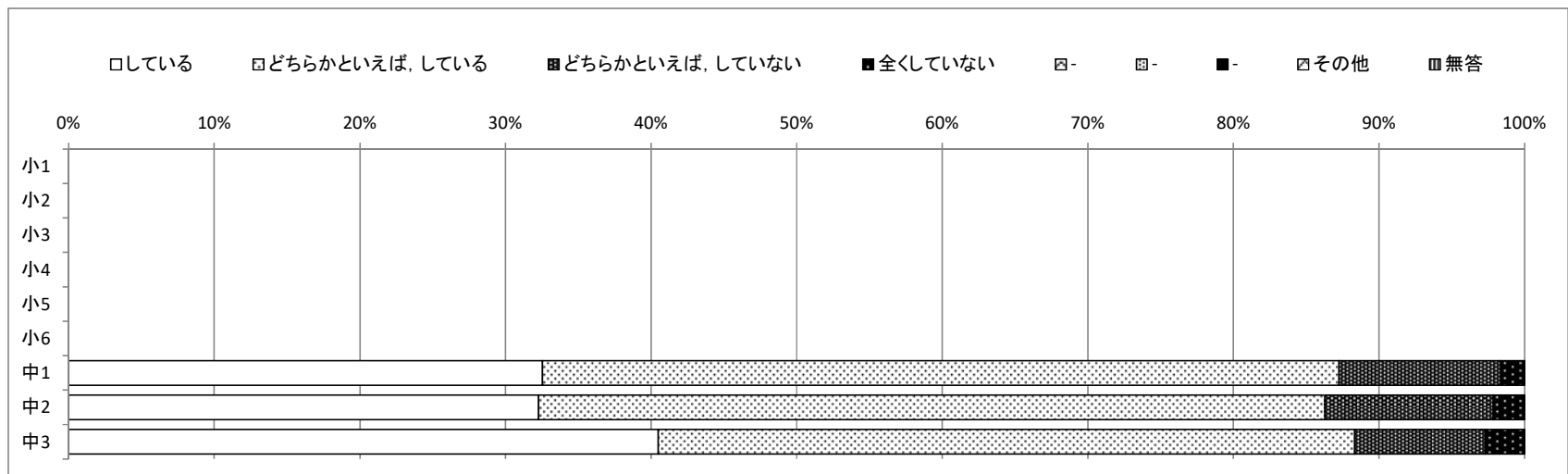
# 令和3年度 さいたま市学習状況調査 【回答状況一覧表】

## 【質問事項別集計結果表】

▼質問番号（通番）の値を変えて表示項目を切り替えます

上段：人数（人） 下段：回答割合（%）

質問 番号	質問項目	質問 番号	学年	年度	選 択 肢							その他	無回答
					1	2	3	4	5	6	7		
60	国語の授業では、目的に応じて、自分の考えが伝わるように根拠を明確にして書いたり表現を工夫して書いたりしていますか。	未実施	小1	03	-	-	-	-	-	-	-	-	-
		未実施	小2	03	-	-	-	-	-	-	-	-	-
		未実施	小3	03	-	-	-	-	-	-	-	-	-
		未実施	小4	03	-	-	-	-	-	-	-	-	-
		未実施	小5	03	-	-	-	-	-	-	-	-	-
		未実施	小6	03	-	-	-	-	-	-	-	-	-
		58	中1	03	3198	5378	1092	161	-	-	-	-	-
					32.5	54.7	11.1	1.6	-	-	-	-	-
		58	中2	03	3156	5278	1133	210	-	-	-	-	-
					32.3	54.0	11.6	2.1	-	-	-	-	-
		58	中3	03	3872	4576	858	259	-	-	-	-	-
					40.5	47.8	9.0	2.7	-	-	-	-	-



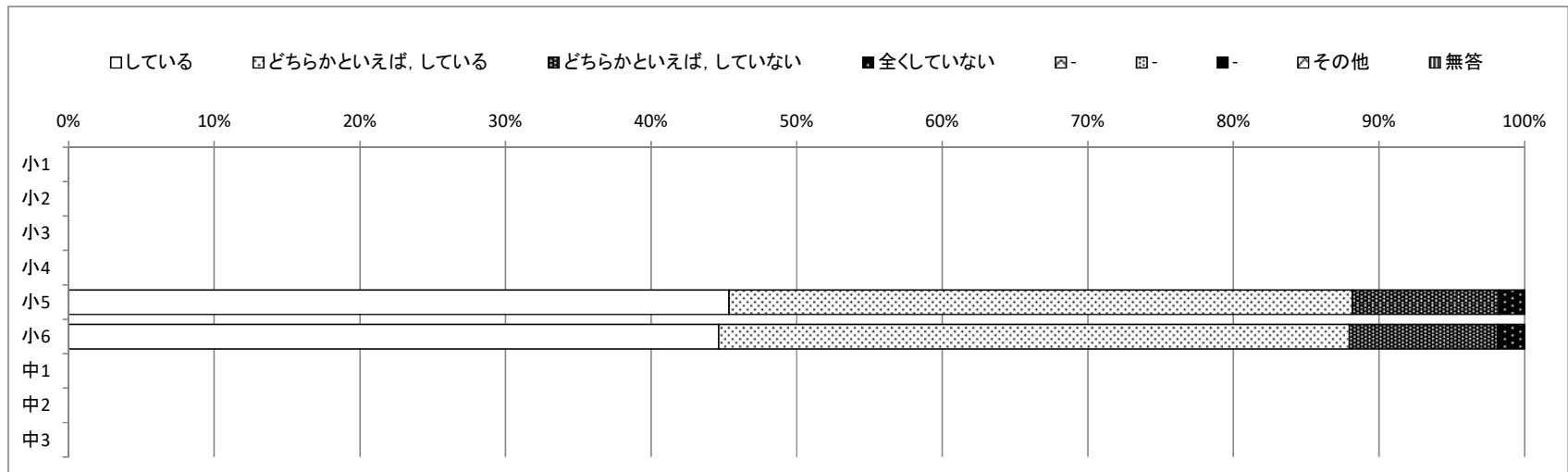
# 令和3年度 さいたま市学習状況調査 【回答状況一覧表】

## 【質問事項別集計結果表】

▼質問番号（通番）の値を変えて表示項目を切り替えます

上段：人数（人） 下段：回答割合（%）

質問番号	質問項目	質問番号	学年	年度	選 択 肢							その他	無回答
					1	2	3	4	5	6	7		
61	国語の授業では、目的に応じて文章を読み、感想や考えを持ったり、自分の考えを広げたりしていますか。	未実施	小1	03	-	-	-	-	-	-	-	-	-
		未実施	小2	03	-	-	-	-	-	-	-	-	-
		未実施	小3	03	-	-	-	-	-	-	-	-	-
		未実施	小4	03	-	-	-	-	-	-	-	-	-
		59	小5	03	5076	4790	1129	195	-	-	-	-	-
					45.4	42.8	10.1	1.7	-	-	-	-	-
		59	小6	03	4862	4719	1112	201	-	-	-	-	-
					44.6	43.3	10.2	1.8	-	-	-	-	-
		未実施	中1	03	-	-	-	-	-	-	-	-	-
		未実施	中2	03	-	-	-	-	-	-	-	-	-
		未実施	中3	03	-	-	-	-	-	-	-	-	-



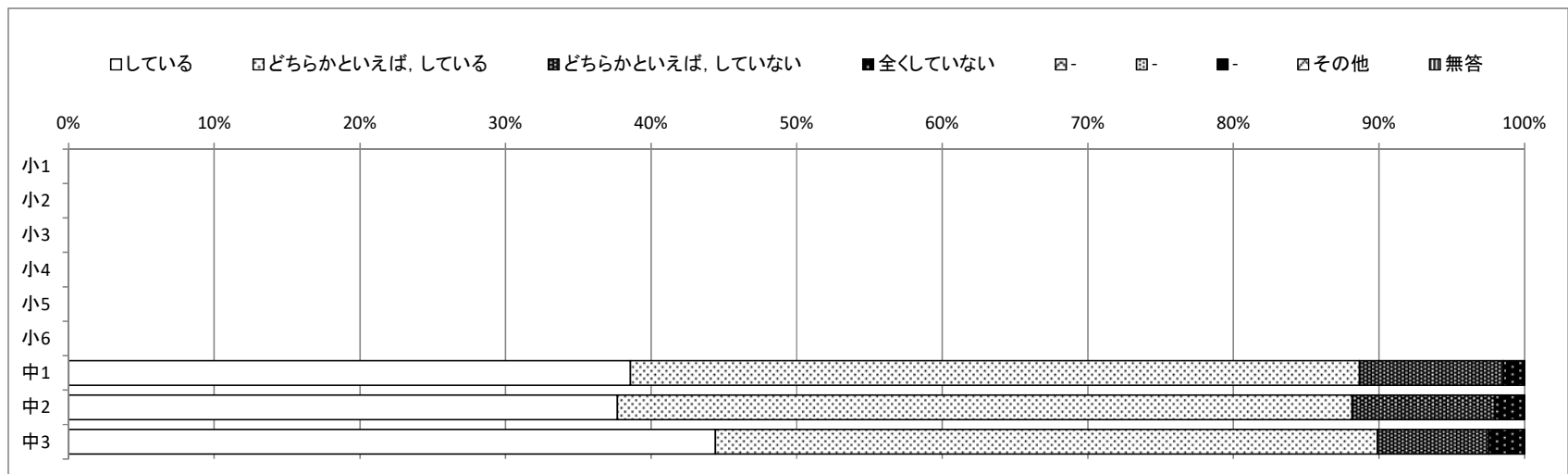
# 令和3年度 さいたま市学習状況調査 【回答状況一覧表】

## 【質問事項別集計結果表】

▼質問番号（通番）の値を変えて表示項目を切り替えます

上段：人数（人） 下段：回答割合（%）

質問番号	質問項目	質問番号	学年	年度	選 択 肢							その他	無回答
					1	2	3	4	5	6	7		
62	国語の授業では、目的に応じて文章を読み、内容を解釈して自分の考えを広げたり深めたりしていますか。	未実施	小1	03	-	-	-	-	-	-	-	-	-
		未実施	小2	03	-	-	-	-	-	-	-	-	-
		未実施	小3	03	-	-	-	-	-	-	-	-	-
		未実施	小4	03	-	-	-	-	-	-	-	-	-
		未実施	小5	03	-	-	-	-	-	-	-	-	-
		未実施	小6	03	-	-	-	-	-	-	-	-	-
		59	中1	03	3791	4923	972	143	-	-	-	-	-
					38.6	50.1	9.9	1.5	-	-	-	-	-
		59	中2	03	3686	4932	960	199	-	-	-	-	-
					37.7	50.4	9.8	2.0	-	-	-	-	-
		59	中3	03	4248	4350	732	235	-	-	-	-	-
					44.4	45.5	7.7	2.5	-	-	-	-	-



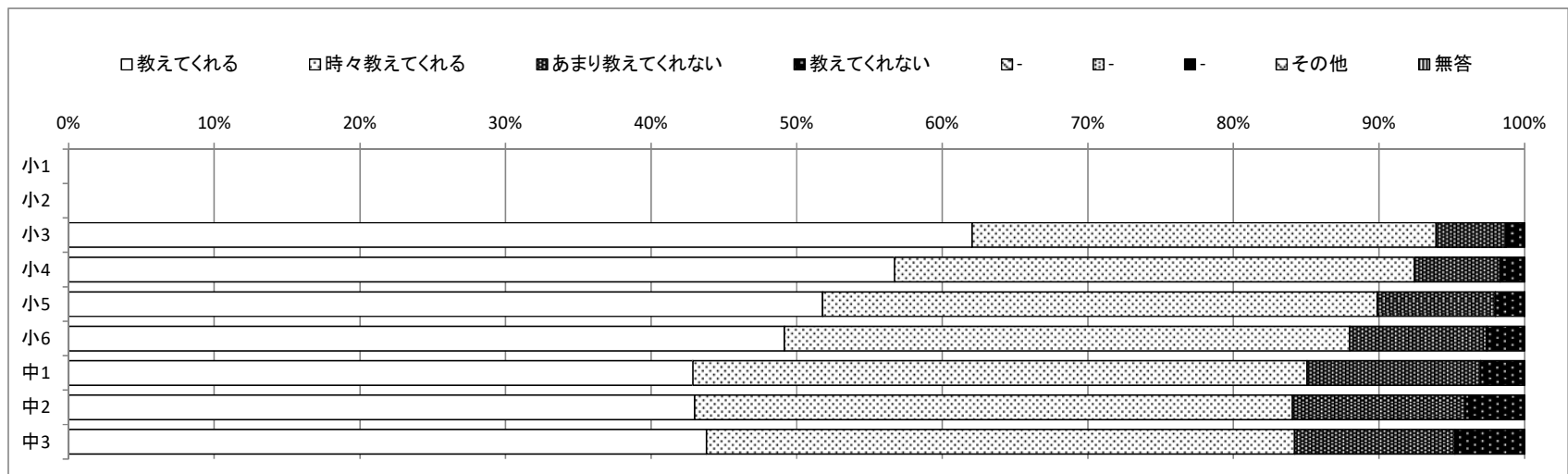
# 令和3年度 さいたま市学習状況調査 【回答状況一覧表】

## 【質問事項別集計結果表】

▼質問番号（通番）の値を変えて表示項目を切り替えます

上段：人数（人） 下段：回答割合（%）

質問番号	質問項目	質問番号	学年	年度	選 択 肢							その他	無回答
					1	2	3	4	5	6	7		
63	先生は、国語の授業で、自分のできるところや改善できそうなところがどこか教えてください。	未実施	小1	03	-	-	-	-	-	-	-	-	-
		未実施	小2	03	-	-	-	-	-	-	-	-	-
		44	小3	03	6806	3493	527	141	-	-	-	-	-
					62.1	31.9	4.8	1.3	-	-	-	-	-
		44	小4	03	6241	3930	646	186	-	-	-	-	-
					56.7	35.7	5.9	1.7	-	-	-	-	-
		60	小5	03	5795	4263	907	224	-	-	-	-	1
					51.8	38.1	8.1	2.0	-	-	-	-	0.0
		60	小6	03	5356	4229	1025	284	-	-	-	-	-
					49.2	38.8	9.4	2.6	-	-	-	-	-
		60	中1	03	4213	4147	1173	296	-	-	-	-	-
					42.9	42.2	11.9	3.0	-	-	-	-	-
		60	中2	03	4203	4015	1159	400	-	-	-	-	-
					43.0	41.1	11.9	4.1	-	-	-	-	-
		60	中3	03	4190	3864	1053	458	-	-	-	-	-
					43.8	40.4	11.0	4.8	-	-	-	-	-





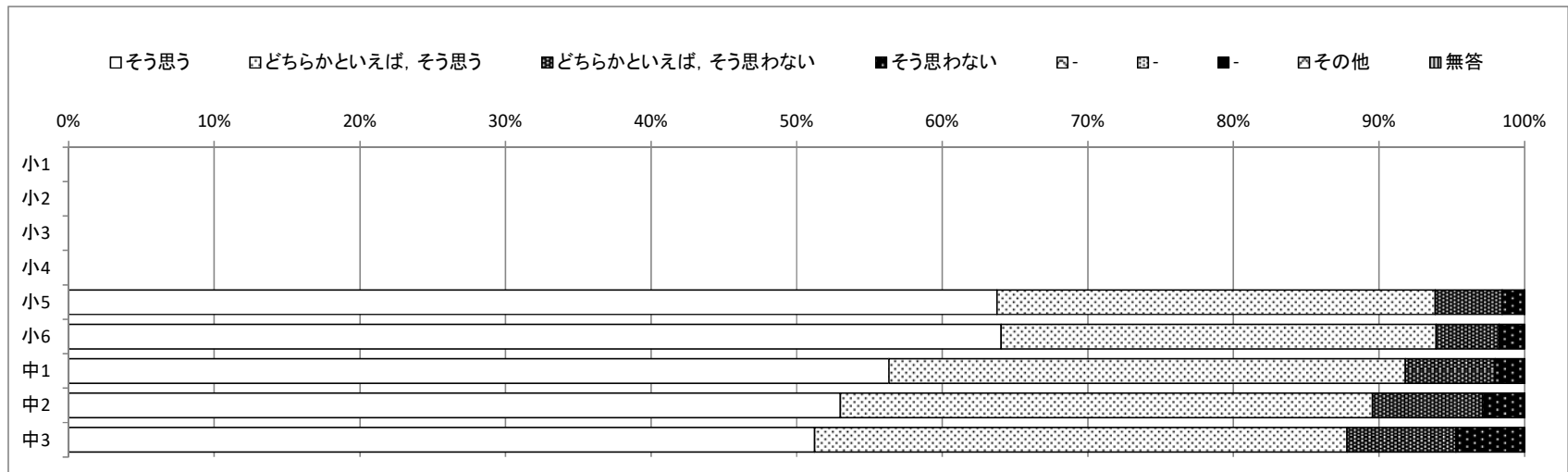
# 令和3年度 さいたま市学習状況調査 【回答状況一覧表】

## 【質問事項別集計結果表】

▼質問番号（通番）の値を変えて表示項目を切り替えます

上段：人数（人） 下段：回答割合（%）

質問番号	質問項目	質問番号	学年	年度	選 択 肢							その他	無回答
					1	2	3	4	5	6	7		
64	国語の授業で学習したことは、将来、社会に出たときに役に立つと思いますか。	未実施	小1	03	-	-	-	-	-	-	-	-	-
		未実施	小2	03	-	-	-	-	-	-	-	-	-
		未実施	小3	03	-	-	-	-	-	-	-	-	-
		未実施	小4	03	-	-	-	-	-	-	-	-	-
		61	小5	03	7134	3369	515	171	-	-	-	-	1
					63.8	30.1	4.6	1.5	-	-	-	-	0.0
		61	小6	03	6977	3256	471	190	-	-	-	-	-
					64.0	29.9	4.3	1.7	-	-	-	-	-
		61	中1	03	5537	3487	606	199	-	-	-	-	-
					56.3	35.5	6.2	2.0	-	-	-	-	-
		61	中2	03	5182	3572	740	283	-	-	-	-	-
					53.0	36.5	7.6	2.9	-	-	-	-	-
61	中3	03	4900	3499	714	452	-	-	-	-	-		
			51.2	36.6	7.5	4.7	-	-	-	-	-		



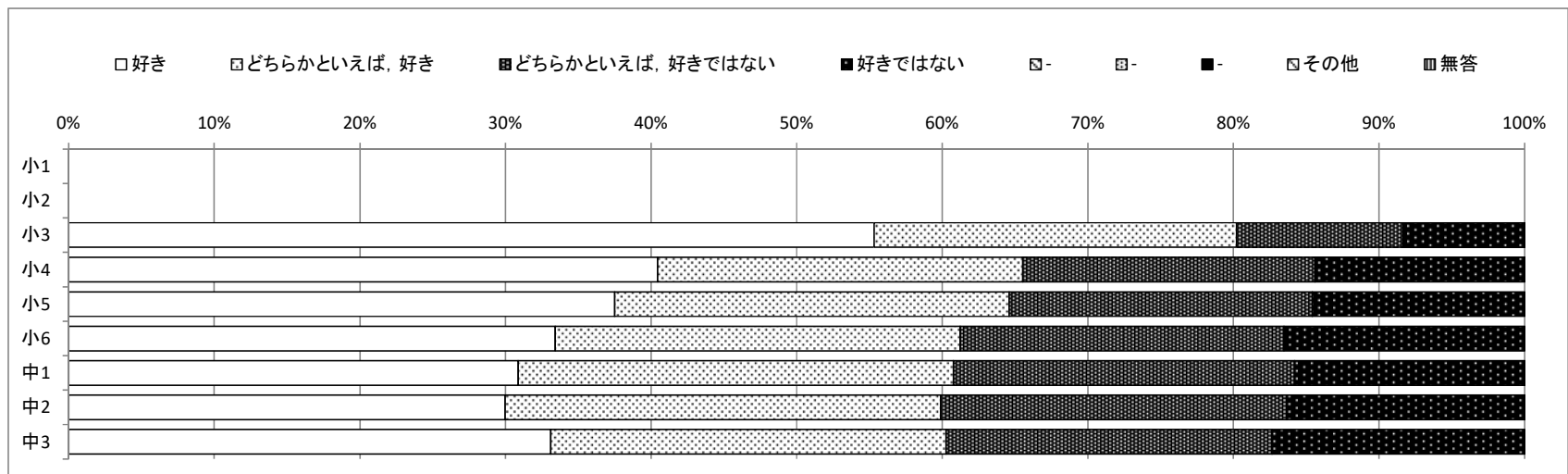
# 令和3年度 さいたま市学習状況調査 【回答状況一覧表】

## 【質問事項別集計結果表】

▼質問番号（通番）の値を変えて表示項目を切り替えます

上段：人数（人） 下段：回答割合（%）

質問番号	質問項目	質問番号	学年	年度	選 択 肢							その他	無回答
					1	2	3	4	5	6	7		
65	算数（数学）の勉強は好きですか。	未実施	小1	03	-	-	-	-	-	-	-	-	-
		未実施	小2	03	-	-	-	-	-	-	-	-	-
		45	小3	03	6066	2730	1255	916	-	-	-	-	
					55.3	24.9	11.4	8.4	-	-	-		
		45	小4	03	4452	2759	2208	1584	-	-	-	-	
					40.5	25.1	20.1	14.4	-	-	-		
		62	小5	03	4196	3031	2331	1632	-	-	-	-	
					37.5	27.1	20.8	14.6	-	-	-		
		62	小6	03	3641	3029	2424	1800	-	-	-	-	
					33.4	27.8	22.3	16.5	-	-	-		
		62	中1	03	3033	2939	2305	1552	-	-	-	-	
					30.9	29.9	23.5	15.8	-	-	-		
		62	中2	03	2931	2925	2324	1597	-	-	-	-	
					30.0	29.9	23.8	16.3	-	-	-		
62	中3	03	3168	2596	2141	1660	-	-	-	-			
			33.1	27.1	22.4	17.4	-	-	-				



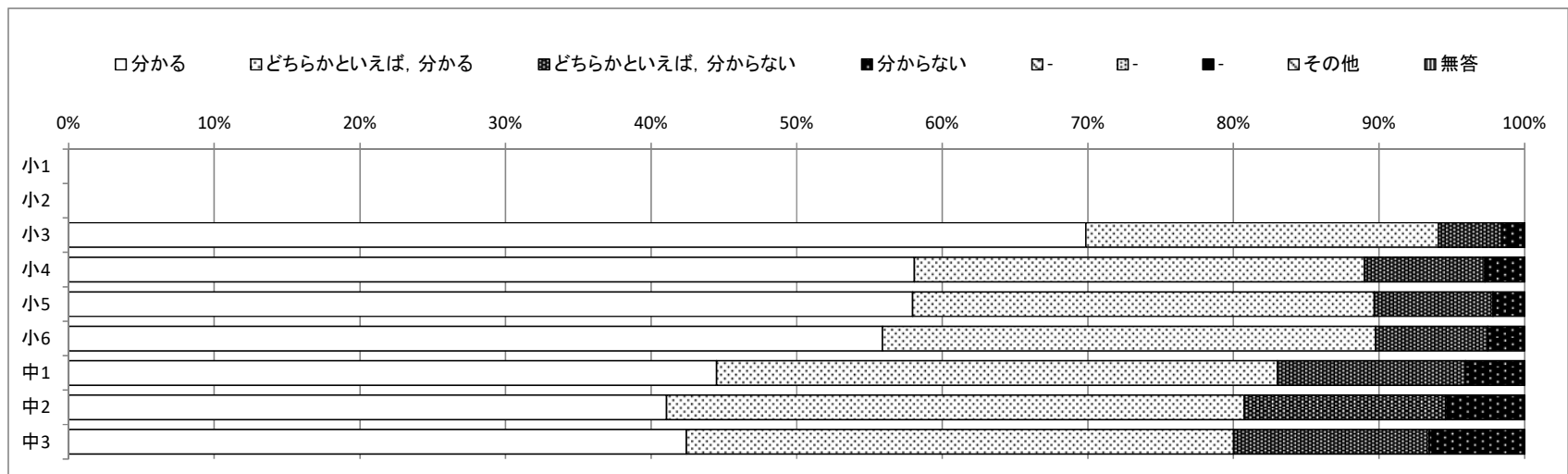
# 令和3年度 さいたま市学習状況調査 【回答状況一覧表】

## 【質問事項別集計結果表】

▼質問番号（通番）の値を変えて表示項目を切り替えます

上段：人数（人） 下段：回答割合（%）

質問番号	質問項目	質問番号	学年	年度	選 択 肢							その他	無回答
					1	2	3	4	5	6	7		
66	算数（数学）の授業の内容はよく分かりますか。	未実施	小1	03	-	-	-	-	-	-	-	-	-
		未実施	小2	03	-	-	-	-	-	-	-	-	-
		46	小3	03	7661	2656	477	173	-	-	-	-	-
					69.9	24.2	4.3	1.6	-	-	-	-	-
		46	小4	03	6391	3402	909	301	-	-	-	-	-
					58.1	30.9	8.3	2.7	-	-	-	-	-
		63	小5	03	6486	3548	914	242	-	-	-	-	-
					58.0	31.7	8.2	2.2	-	-	-	-	-
		63	小6	03	6089	3691	837	277	-	-	-	-	-
					55.9	33.9	7.7	2.5	-	-	-	-	-
		63	中1	03	4374	3786	1270	399	-	-	-	-	-
					44.5	38.5	12.9	4.1	-	-	-	-	-
		63	中2	03	4015	3879	1352	531	-	-	-	-	-
					41.1	39.7	13.8	5.4	-	-	-	-	-
		63	中3	03	4059	3594	1285	627	-	-	-	-	-
					42.4	37.6	13.4	6.6	-	-	-	-	-



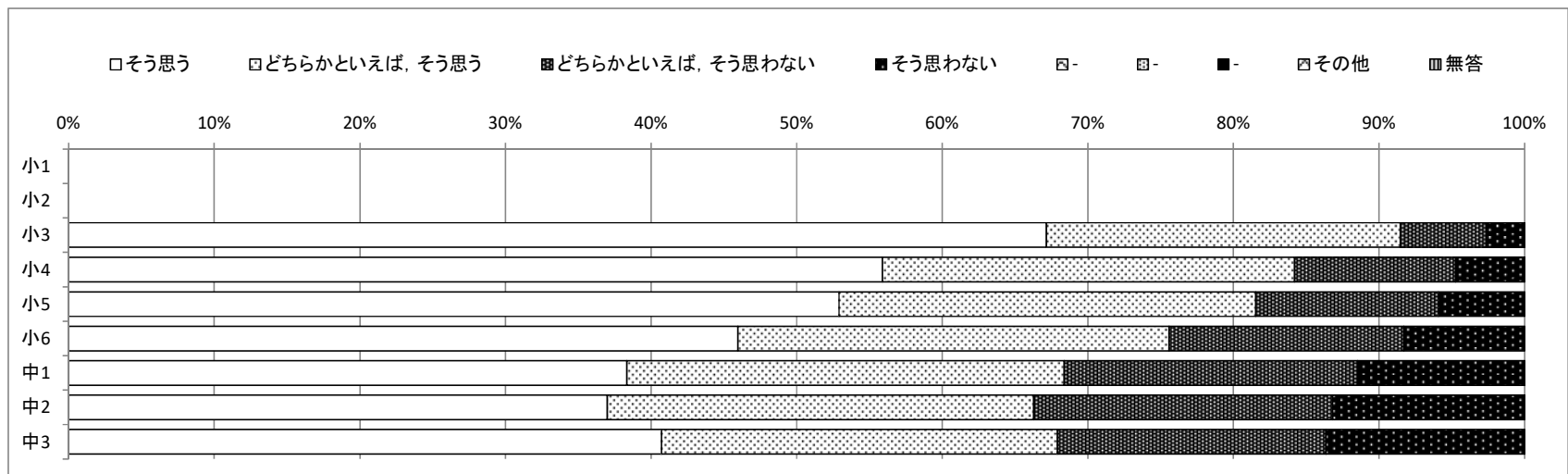
# 令和3年度 さいたま市学習状況調査 【回答状況一覧表】

## 【質問事項別集計結果表】

▼質問番号（通番）の値を変えて表示項目を切り替えます

上段：人数（人） 下段：回答割合（%）

質問番号	質問項目	質問番号	学年	年度	選 択 肢							その他	無回答
					1	2	3	4	5	6	7		
67	算数（数学）の授業で新しい問題に出合ったとき、それを解いてみたいと思いますか。	未実施	小1	03	-	-	-	-	-	-	-	-	-
		未実施	小2	03	-	-	-	-	-	-	-	-	-
		47	小3	03	7366	2664	646	291	-	-	-	-	-
					67.2	24.3	5.9	2.7	-	-	-	-	-
		47	小4	03	6151	3113	1217	522	-	-	-	-	-
					55.9	28.3	11.1	4.7	-	-	-	-	-
		64	小5	03	5920	3203	1403	664	-	-	-	-	-
					52.9	28.6	12.5	5.9	-	-	-	-	-
		64	小6	03	5007	3227	1755	905	-	-	-	-	-
					46.0	29.6	16.1	8.3	-	-	-	-	-
		64	中1	03	3768	2954	1979	1128	-	-	-	-	-
					38.3	30.1	20.1	11.5	-	-	-	-	-
		64	中2	03	3617	2863	2008	1289	-	-	-	-	-
					37.0	29.3	20.5	13.2	-	-	-	-	-
		64	中3	03	3894	2601	1766	1304	-	-	-	-	-
					40.7	27.2	18.5	13.6	-	-	-	-	-







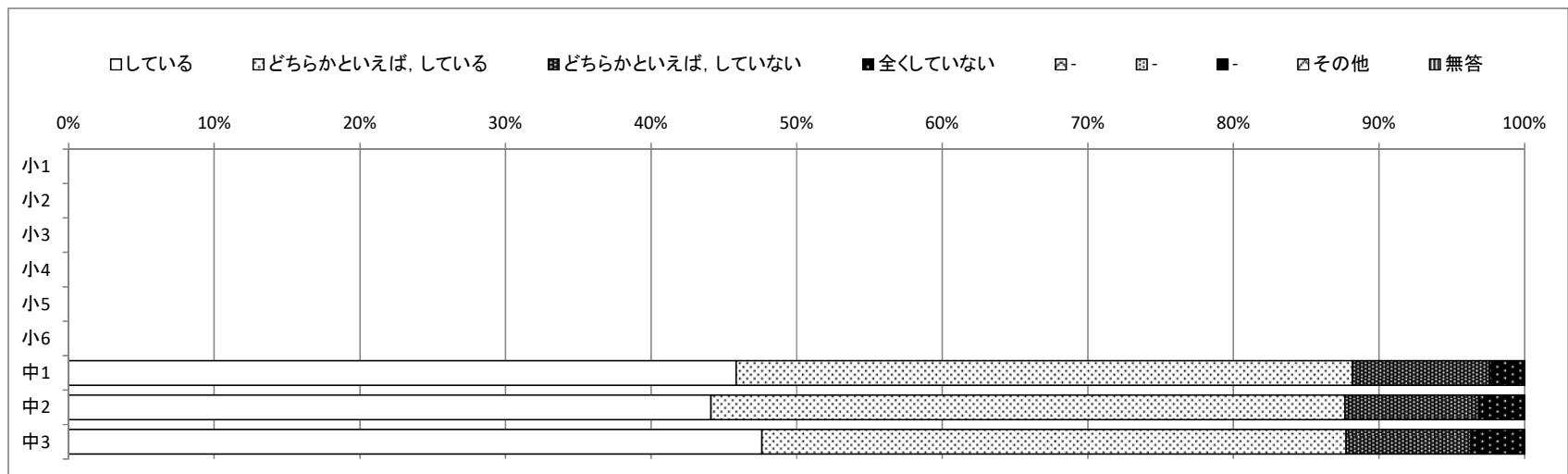
# 令和3年度 さいたま市学習状況調査 【回答状況一覧表】

## 【質問事項別集計結果表】

▼質問番号（通番）の値を変えて表示項目を切り替えます

上段：人数（人） 下段：回答割合（%）

質問番号	質問項目	質問番号	学年	年度	選 択 肢							その他	無回答
					1	2	3	4	5	6	7		
70	数学の授業で問題を解くときに、表、式、グラフなどを使って関係や特徴を捉えて解こうとしていますか。	未実施	小1	03	-	-	-	-	-	-	-	-	-
		未実施	小2	03	-	-	-	-	-	-	-	-	-
		未実施	小3	03	-	-	-	-	-	-	-	-	-
		未実施	小4	03	-	-	-	-	-	-	-	-	-
		未実施	小5	03	-	-	-	-	-	-	-	-	-
		未実施	小6	03	-	-	-	-	-	-	-	-	-
		66	中1	03	4506	4159	926	238	-	-	-	-	-
					45.8	42.3	9.4	2.4	-	-	-	-	-
		66	中2	03	4312	4258	899	308	-	-	-	-	-
					44.1	43.6	9.2	3.2	-	-	-	-	-
		66	中3	03	4554	3838	822	351	-	-	-	-	-
					47.6	40.1	8.6	3.7	-	-	-	-	-



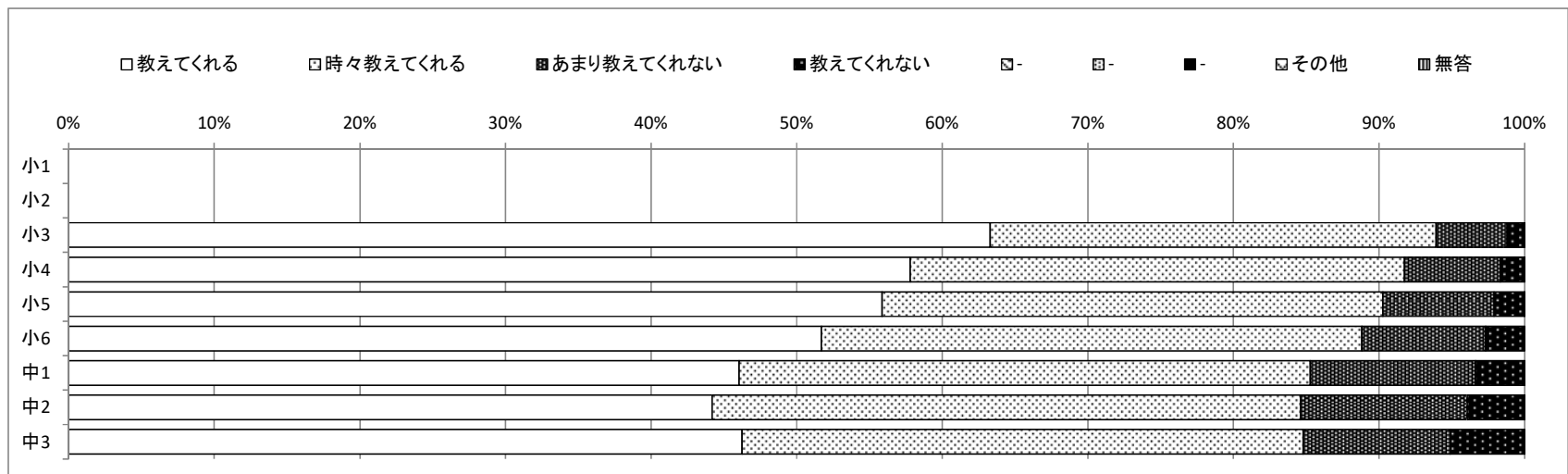
# 令和3年度 さいたま市学習状況調査 【回答状況一覧表】

## 【質問事項別集計結果表】

▼質問番号（通番）の値を変えて表示項目を切り替えます

上段：人数（人） 下段：回答割合（%）

質問番号	質問項目	質問番号	学年	年度	選 択 肢							その他	無回答
					1	2	3	4	5	6	7		
71	先生は、算数（数学）の授業で、自分のできているところや改善できそうなところがどこか教えてください。	未実施	小1	03	-	-	-	-	-	-	-	-	-
		未実施	小2	03	-	-	-	-	-	-	-	-	-
		49	小3	03	6940	3361	534	132	-	-	-	-	-
					63.3	30.6	4.9	1.2	-	-	-	-	
		49	小4	03	6361	3734	725	183	-	-	-	-	-
					57.8	33.9	6.6	1.7	-	-	-	-	
		67	小5	03	6251	3849	854	235	-	-	-	-	1
					55.9	34.4	7.6	2.1	-	-	-	-	0.0
		67	小6	03	5632	4044	926	292	-	-	-	-	-
					51.7	37.1	8.5	2.7	-	-	-	-	
		67	中1	03	4526	3855	1116	332	-	-	-	-	-
					46.0	39.2	11.4	3.4	-	-	-	-	
		67	中2	03	4322	3951	1118	386	-	-	-	-	-
					44.2	40.4	11.4	3.9	-	-	-	-	
		67	中3	03	4424	3686	967	488	-	-	-	-	-
					46.3	38.5	10.1	5.1	-	-	-	-	





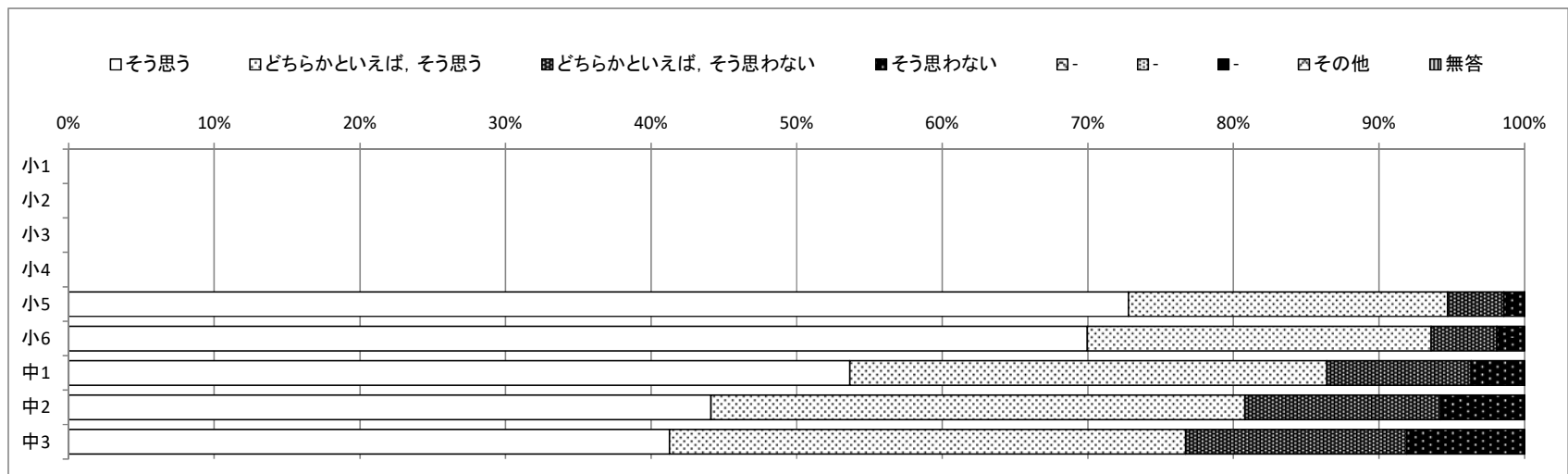
# 令和3年度 さいたま市学習状況調査 【回答状況一覧表】

## 【質問事項別集計結果表】

▼質問番号（通番）の値を変えて表示項目を切り替えます

上段：人数（人） 下段：回答割合（%）

質問番号	質問項目	質問番号	学年	年度	選 択 肢							その他	無回答
					1	2	3	4	5	6	7		
72	算数（数学）の授業で学習したことは、将来、社会に出たときに役に立つと思いますか。	未実施	小1	03	-	-	-	-	-	-	-	-	-
		未実施	小2	03	-	-	-	-	-	-	-	-	-
		未実施	小3	03	-	-	-	-	-	-	-	-	-
		未実施	小4	03	-	-	-	-	-	-	-	-	-
		68	小5	03	8145	2454	432	158	-	-	-	-	1
					72.8	21.9	3.9	1.4	-	-	-	-	0.0
		68	小6	03	7621	2573	492	208	-	-	-	-	-
					70.0	23.6	4.5	1.9	-	-	-	-	-
		68	中1	03	5273	3221	974	361	-	-	-	-	-
					53.6	32.8	9.9	3.7	-	-	-	-	-
		68	中2	03	4314	3585	1312	566	-	-	-	-	-
					44.1	36.7	13.4	5.8	-	-	-	-	-
		68	中3	03	3946	3392	1453	774	-	-	-	-	-
					41.3	35.5	15.2	8.1	-	-	-	-	-



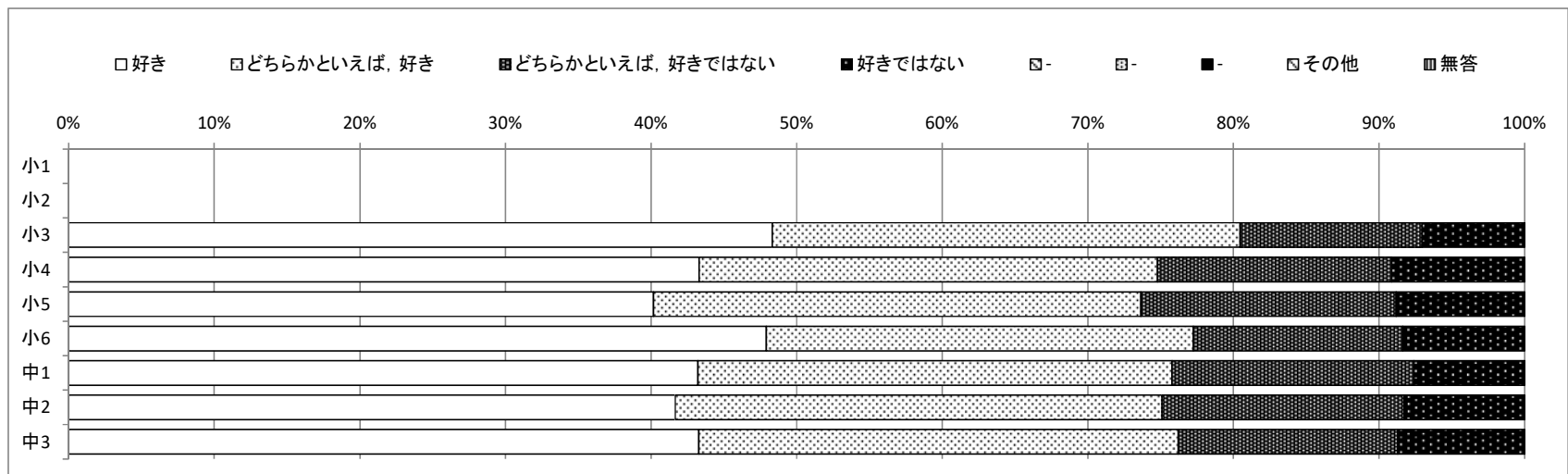
# 令和3年度 さいたま市学習状況調査 【回答状況一覧表】

## 【質問事項別集計結果表】

▼質問番号（通番）の値を変えて表示項目を切り替えます

上段：人数（人） 下段：回答割合（%）

質問番号	質問項目	質問番号	学年	年度	選 択 肢							その他	無回答
					1	2	3	4	5	6	7		
73	社会の勉強は好きですか。	未実施	小1	03	-	-	-	-	-	-	-	-	-
		未実施	小2	03	-	-	-	-	-	-	-	-	-
		50	小3	03	5299	3524	1372	772	-	-	-	-	-
					48.3	32.1	12.5	7.0	-	-	-	-	-
		50	小4	03	4765	3463	1769	1006	-	-	-	-	-
					43.3	31.5	16.1	9.1	-	-	-	-	-
		69	小5	03	4494	3745	1964	987	-	-	-	-	-
					40.2	33.5	17.6	8.8	-	-	-	-	-
		69	小6	03	5219	3197	1566	912	-	-	-	-	-
					47.9	29.3	14.4	8.4	-	-	-	-	-
		69	中1	03	4248	3202	1631	748	-	-	-	-	-
					43.2	32.6	16.6	7.6	-	-	-	-	-
		69	中2	03	4073	3268	1628	808	-	-	-	-	-
					41.7	33.4	16.7	8.3	-	-	-	-	-
69	中3	03	4140	3149	1441	835	-	-	-	-	-		
			43.3	32.9	15.1	8.7	-	-	-	-	-		



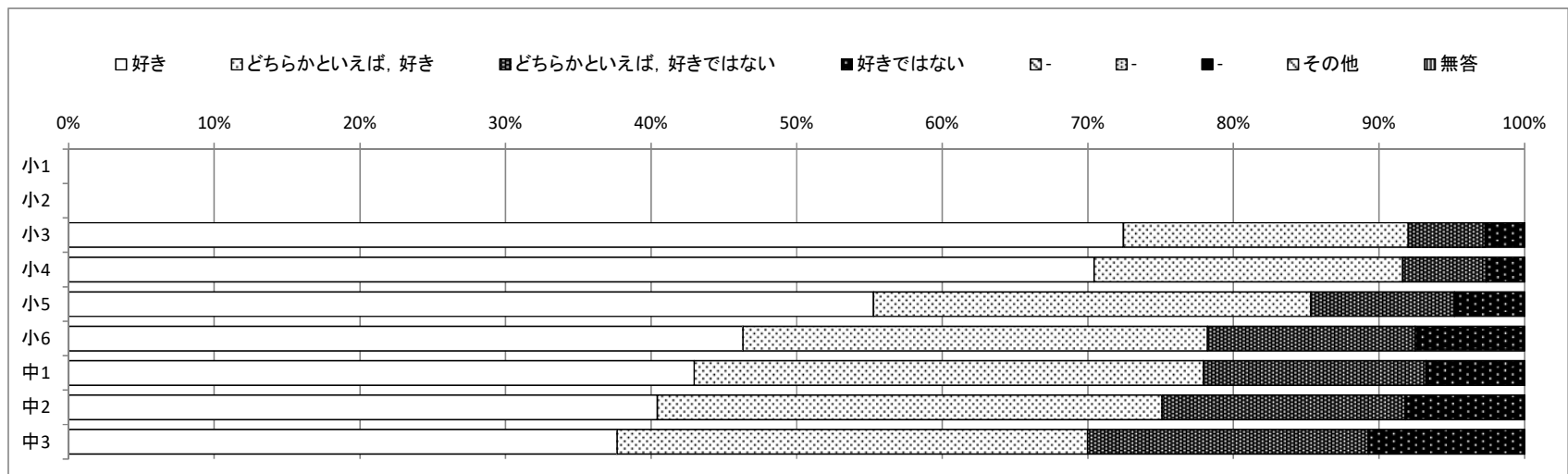
# 令和3年度 さいたま市学習状況調査 【回答状況一覧表】

## 【質問事項別集計結果表】

▼質問番号（通番）の値を変えて表示項目を切り替えます

上段：人数（人） 下段：回答割合（%）

質問番号	質問項目	質問番号	学年	年度	選 択 肢							その他	無回答
					1	2	3	4	5	6	7		
74	理科の勉強は好きですか。	未実施	小1	03	-	-	-	-	-	-	-	-	-
		未実施	小2	03	-	-	-	-	-	-	-	-	-
		51	小3	03	7946	2144	579	298	-	-	-	-	
					72.5	19.5	5.3	2.7	-	-	-		
		51	小4	03	7749	2332	633	289	-	-	-	-	
					70.4	21.2	5.8	2.6	-	-	-		
		70	小5	03	6186	3361	1104	539	-	-	-	-	
					55.3	30.0	9.9	4.8	-	-	-		
		70	小6	03	5045	3475	1556	818	-	-	-	-	
					46.3	31.9	14.3	7.5	-	-	-		
		70	中1	03	4223	3436	1505	665	-	-	-	-	
					43.0	35.0	15.3	6.8	-	-	-		
		70	中2	03	3953	3388	1635	801	-	-	-	-	
					40.4	34.7	16.7	8.2	-	-	-		
		70	中3	03	3603	3090	1846	1026	-	-	-	-	
					37.7	32.3	19.3	10.7	-	-	-		



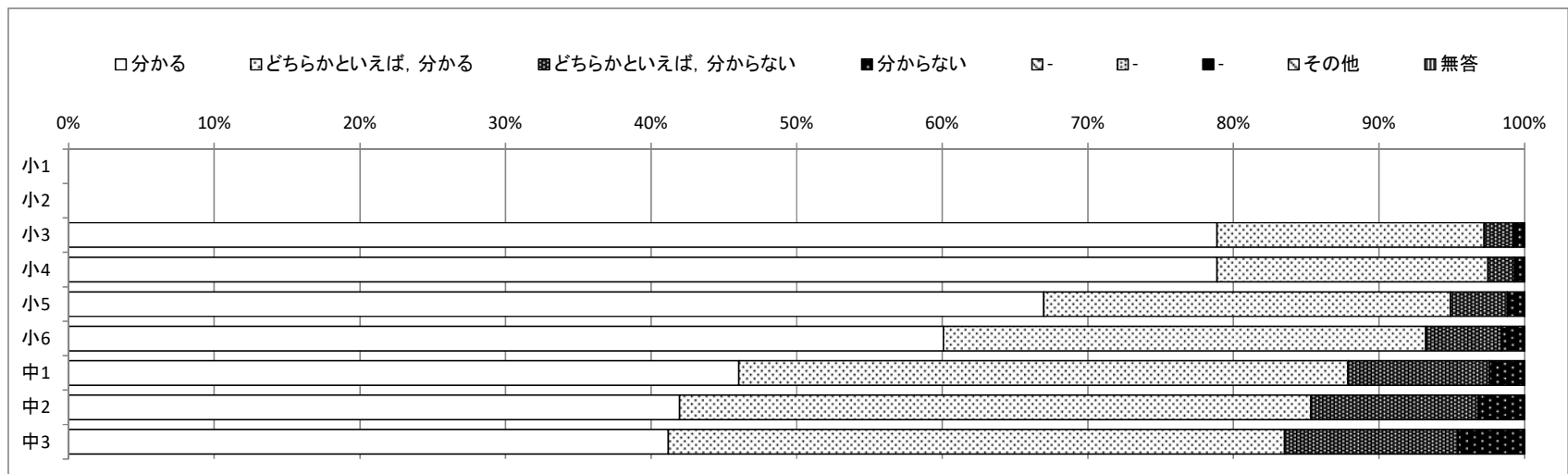
# 令和3年度 さいたま市学習状況調査 【回答状況一覧表】

## 【質問事項別集計結果表】

▼質問番号（通番）の値を変えて表示項目を切り替えます

上段：人数（人） 下段：回答割合（%）

質問番号	質問項目	質問番号	学年	年度	選 択 肢							その他	無回答
					1	2	3	4	5	6	7		
75	理科の授業の内容はよく分かりますか。	未実施	小1	03	-	-	-	-	-	-	-	-	-
		未実施	小2	03	-	-	-	-	-	-	-	-	-
		52	小3	03	8650	2013	219	85	-	-	-	-	-
					78.9	18.4	2.0	0.8	-	-	-	-	-
		52	小4	03	8678	2048	202	75	-	-	-	-	-
					78.9	18.6	1.8	0.7	-	-	-	-	-
		71	小5	03	7493	3126	438	132	-	-	-	-	1
					67.0	27.9	3.9	1.2	-	-	-	-	0.0
		71	小6	03	6545	3609	566	173	-	-	-	-	1
					60.1	33.1	5.2	1.6	-	-	-	-	0.0
		71	中1	03	4525	4110	957	237	-	-	-	-	-
					46.0	41.8	9.7	2.4	-	-	-	-	-
		71	中2	03	4101	4240	1127	309	-	-	-	-	-
					41.9	43.4	11.5	3.2	-	-	-	-	-
71	中3	03	3939	4049	1140	437	-	-	-	-	-		
			41.2	42.3	11.9	4.6	-	-	-	-	-		



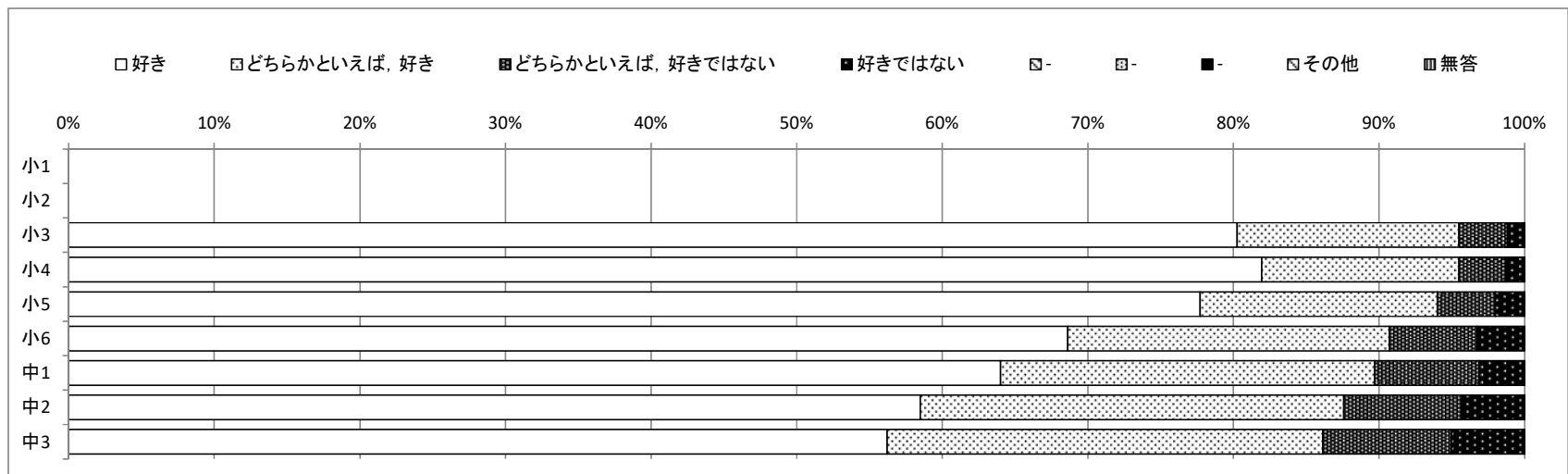
# 令和3年度 さいたま市学習状況調査 【回答状況一覧表】

## 【質問事項別集計結果表】

▼質問番号（通番）の値を変えて表示項目を切り替えます

上段：人数（人） 下段：回答割合（%）

質問 番号	質問項目	質問 番号	学年	年度	選 択 肢							その他	無回答
					1	2	3	4	5	6	7		
76	観察や実験を行うことは好きですか。	未実施	小1	03	-	-	-	-	-	-	-	-	-
		未実施	小2	03	-	-	-	-	-	-	-	-	-
		53	小3	03	8801	1671	367	128	-	-	-	-	-
					80.2	15.2	3.3	1.2	-	-	-	-	-
		53	小4	03	9017	1490	354	142	-	-	-	-	-
					82.0	13.5	3.2	1.3	-	-	-	-	-
		72	小5	03	8696	1822	447	224	-	-	-	-	1
					77.7	16.3	4.0	2.0	-	-	-	-	0.0
		72	小6	03	7475	2407	656	356	-	-	-	-	-
					68.6	22.1	6.0	3.3	-	-	-	-	-
		72	中1	03	6290	2526	705	308	-	-	-	-	-
					64.0	25.7	7.2	3.1	-	-	-	-	-
		72	中2	03	5718	2845	789	425	-	-	-	-	-
					58.5	29.1	8.1	4.3	-	-	-	-	-
72	中3	03	5378	2861	845	481	-	-	-	-	-		
			56.2	29.9	8.8	5.0	-	-	-	-	-		



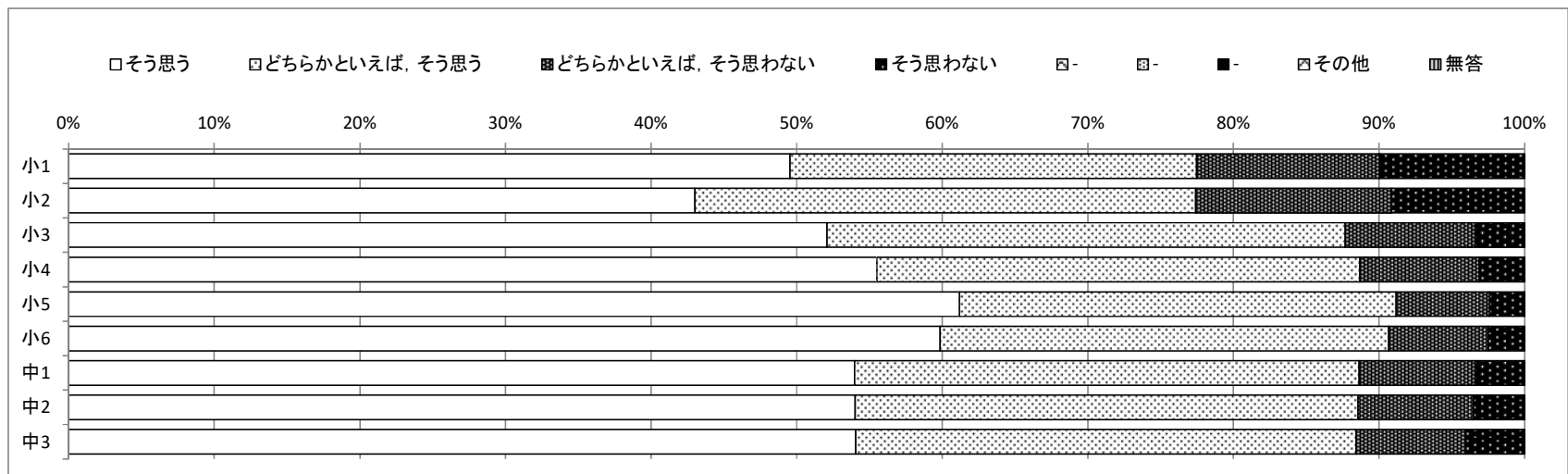
# 令和3年度 さいたま市学習状況調査 【回答状況一覧表】

## 【質問事項別集計結果表】

▼質問番号（通番）の値を変えて表示項目を切り替えます

上段：人数（人） 下段：回答割合（%）

質問 番号	質問項目	質問 番号	学年	年度	選 択 肢							その他	無回答
					1	2	3	4	5	6	7		
77	コンピュータやデジタルテレビ・プロジェクタ等を使った授業の方が、より分かりやすいと思いますか。	39	小1	03	5370	3024	1365	1077	-	-	-	-	-
					49.6	27.9	12.6	9.9	-	-	-	-	
		39	小2	03	4714	3771	1474	1002	-	-	-	-	-
					43.0	34.4	13.4	9.1	-	-	-	-	
		54	小3	03	5712	3904	977	374	-	-	-	-	-
					52.1	35.6	8.9	3.4	-	-	-	-	
		54	小4	03	6108	3649	904	342	-	-	-	-	-
					55.5	33.2	8.2	3.1	-	-	-	-	
		73	小5	03	6845	3357	718	269	-	-	-	-	1
					61.2	30.0	6.4	2.4	-	-	-	-	0.0
		73	小6	03	6520	3357	745	272	-	-	-	-	-
					59.8	30.8	6.8	2.5	-	-	-	-	-
73	中1	03	5306	3406	782	335	-	-	-	-	-		
			54.0	34.7	8.0	3.4	-	-	-	-	-		
73	中2	03	5281	3376	777	343	-	-	-	-	-		
			54.0	34.5	7.9	3.5	-	-	-	-	-		
73	中3	03	5171	3288	719	387	-	-	-	-	-		
			54.1	34.4	7.5	4.0	-	-	-	-	-		



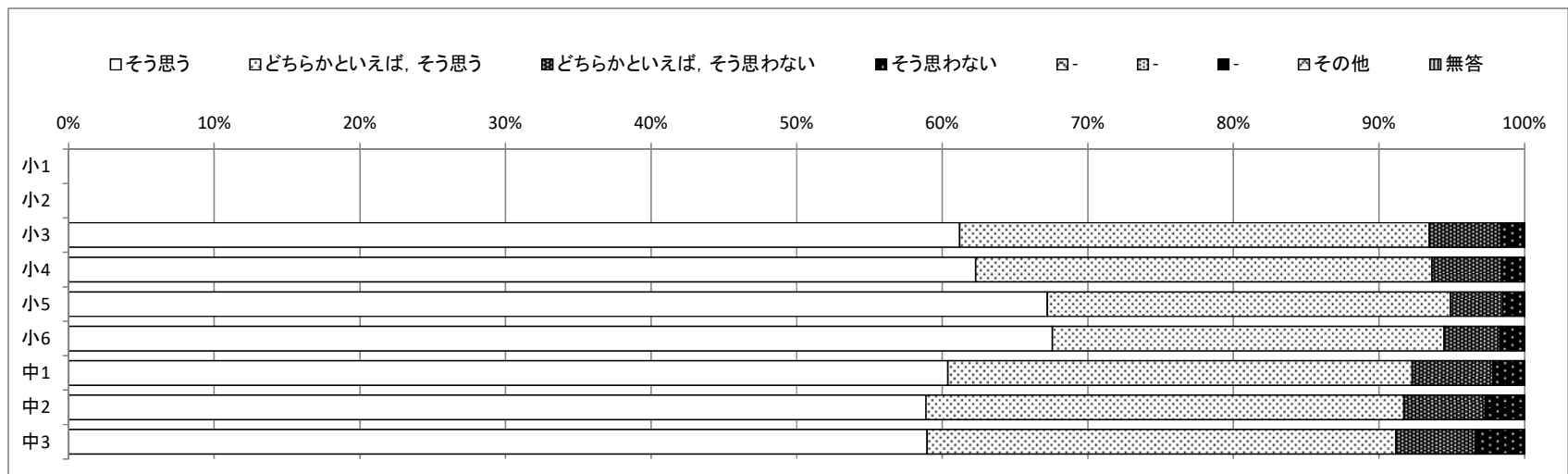
# 令和3年度 さいたま市学習状況調査 【回答状況一覧表】

## 【質問事項別集計結果表】

▼質問番号（通番）の値を変えて表示項目を切り替えます

上段：人数（人） 下段：回答割合（%）

質問番号	質問項目	質問番号	学年	年度	選 択 肢							その他	無回答
					1	2	3	4	5	6	7		
78	学習の中でコンピュータなどのICT機器を使うのは勉強の役に立つと思いますか。	未実施	小1	03	-	-	-	-	-	-	-	-	-
		未実施	小2	03	-	-	-	-	-	-	-	-	-
		55	小3	03	6711	3537	542	177	-	-	-	-	-
					61.2	32.3	4.9	1.6	-	-	-	-	-
		55	小4	03	6854	3450	528	171	-	-	-	-	-
					62.3	31.4	4.8	1.6	-	-	-	-	-
		74	小5	03	7522	3096	406	165	-	-	-	-	1
					67.2	27.7	3.6	1.5	-	-	-	-	0.0
		74	小6	03	7361	2932	417	184	-	-	-	-	-
					67.6	26.9	3.8	1.7	-	-	-	-	-
		74	中1	03	5934	3136	544	215	-	-	-	-	-
					60.4	31.9	5.5	2.2	-	-	-	-	-
		74	中2	03	5756	3210	546	265	-	-	-	-	-
					58.9	32.8	5.6	2.7	-	-	-	-	-
		74	中3	03	5639	3079	525	322	-	-	-	-	-
					59.0	32.2	5.5	3.4	-	-	-	-	-



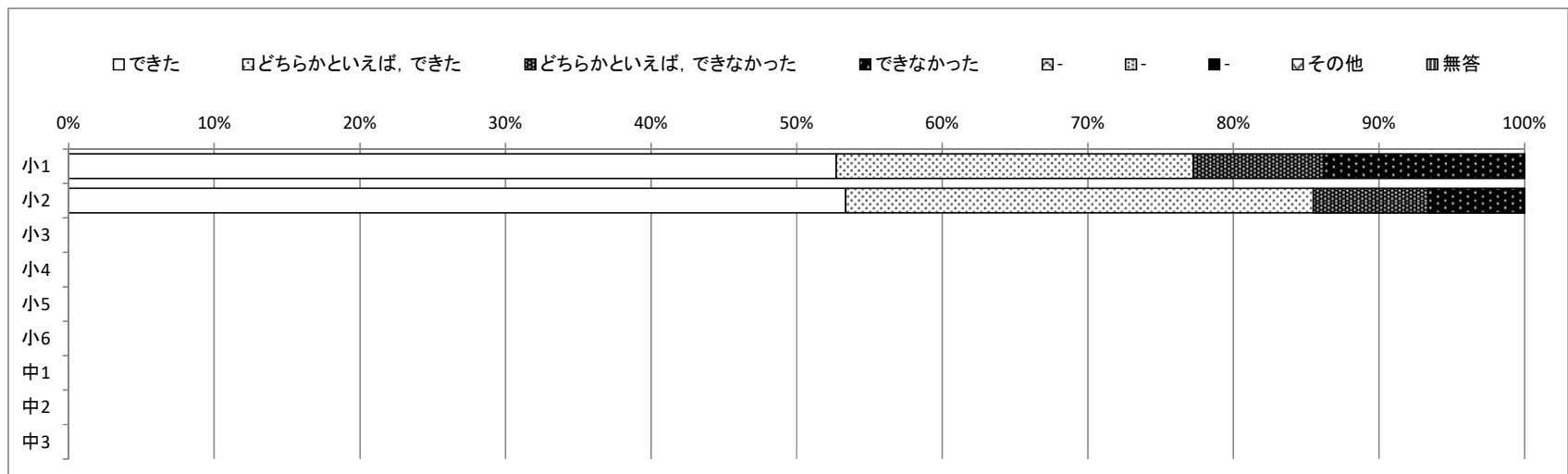
# 令和3年度 さいたま市学習状況調査 【回答状況一覧表】

## 【質問事項別集計結果表】

▼質問番号（通番）の値を変えて表示項目を切り替えます

上段：人数（人） 下段：回答割合（%）

質問 番号	質問項目	質問 番号	学年	年度	選 択 肢							その他	無回答
					1	2	3	4	5	6	7		
79	コンピュータを使って調べたり，答えを見つげたりする学習をすることができましたか。	40	小1	03	5713 52.7	2658 24.5	970 9.0	1495 13.8	-	-	-	-	-
		40	小2	03	5849 53.4	3521 32.1	868 7.9	723 6.6	-	-	-	-	-
		未実施	小3	03	-	-	-	-	-	-	-	-	-
		未実施	小4	03	-	-	-	-	-	-	-	-	-
		未実施	小5	03	-	-	-	-	-	-	-	-	-
		未実施	小6	03	-	-	-	-	-	-	-	-	-
		未実施	中1	03	-	-	-	-	-	-	-	-	-
		未実施	中2	03	-	-	-	-	-	-	-	-	-
		未実施	中3	03	-	-	-	-	-	-	-	-	-





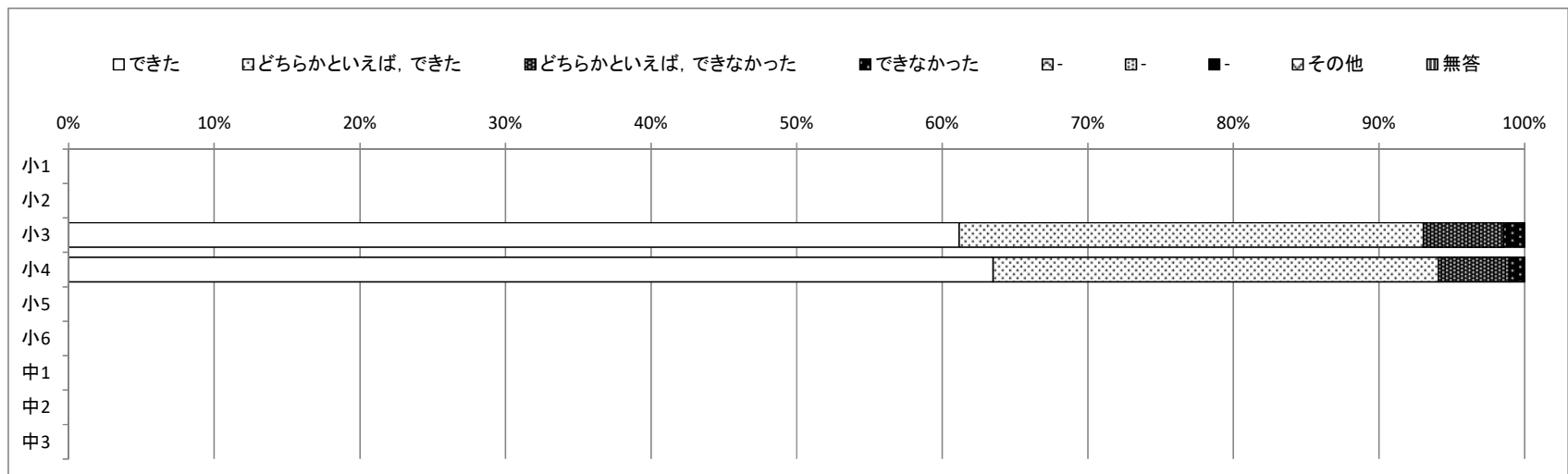
# 令和3年度 さいたま市学習状況調査 【回答状況一覧表】

## 【質問事項別集計結果表】

▼質問番号（通番）の値を変えて表示項目を切り替えます

上段：人数（人） 下段：回答割合（%）

質問 番号	質問項目	質問 番号	学年	年度	選 択 肢							その他	無回答
					1	2	3	4	5	6	7		
80	コンピュータを使って調べたり、まとめたりする学習をすることができましたか。	未実施	小1	03	-	-	-	-	-	-	-	-	-
		未実施	小2	03	-	-	-	-	-	-	-	-	-
		56	小3	03	6706	3499	604	158	-	-	-	-	-
					61.1	31.9	5.5	1.4	-	-	-	-	-
		56	小4	03	6987	3364	536	116	-	-	-	-	-
					63.5	30.6	4.9	1.1	-	-	-	-	-
		未実施	小5	03	-	-	-	-	-	-	-	-	-
		未実施	小6	03	-	-	-	-	-	-	-	-	-
		未実施	中1	03	-	-	-	-	-	-	-	-	-
		未実施	中2	03	-	-	-	-	-	-	-	-	-
		未実施	中3	03	-	-	-	-	-	-	-	-	-



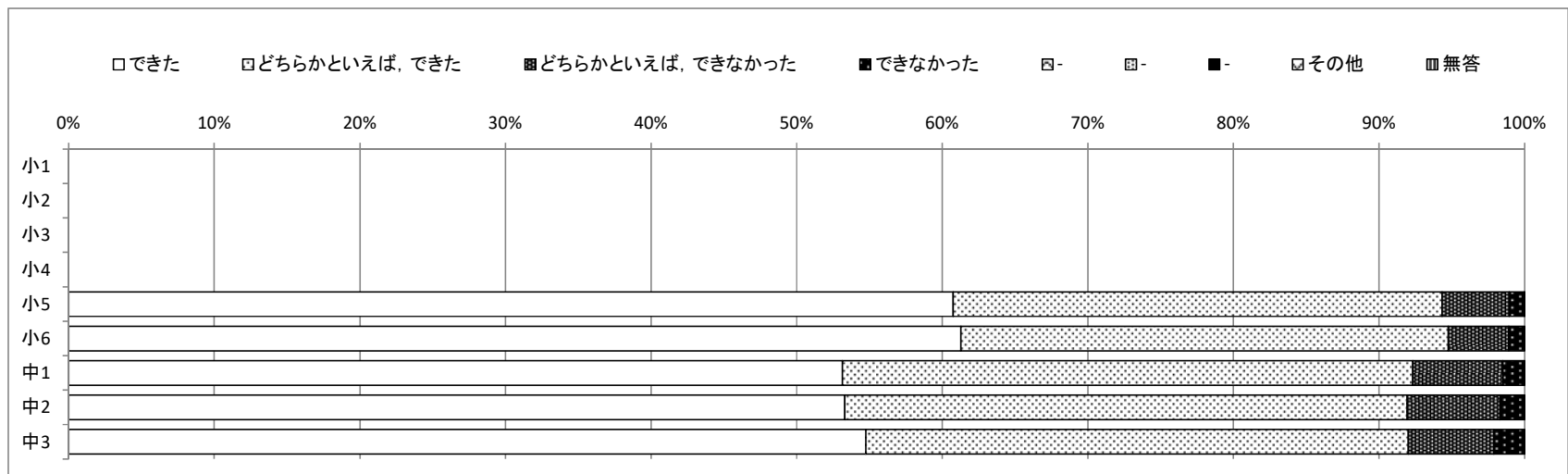
# 令和3年度 さいたま市学習状況調査 【回答状況一覧表】

## 【質問事項別集計結果表】

▼質問番号（通番）の値を変えて表示項目を切り替えます

上段：人数（人） 下段：回答割合（%）

質問番号	質問項目	質問番号	学年	年度	選 択 肢							その他	無回答
					1	2	3	4	5	6	7		
81	コンピュータを活用して情報を集めて整理したり、分析したり、まとめたりする学習をすることができましたか。	未実施	小1	03	-	-	-	-	-	-	-	-	-
		未実施	小2	03	-	-	-	-	-	-	-	-	-
		未実施	小3	03	-	-	-	-	-	-	-	-	-
		未実施	小4	03	-	-	-	-	-	-	-	-	-
		75	小5	03	6798	3757	516	118	-	-	-	-	1
					60.8	33.6	4.6	1.1	-	-	-	-	0.0
		75	小6	03	6676	3648	451	119	-	-	-	-	-
					61.3	33.5	4.1	1.1	-	-	-	-	-
		75	中1	03	5223	3852	607	147	-	-	-	-	-
					53.1	39.2	6.2	1.5	-	-	-	-	-
		75	中2	03	5212	3775	626	164	-	-	-	-	-
					53.3	38.6	6.4	1.7	-	-	-	-	-
75	中3	03	5236	3565	561	203	-	-	-	-	-		
			54.7	37.3	5.9	2.1	-	-	-	-	-		



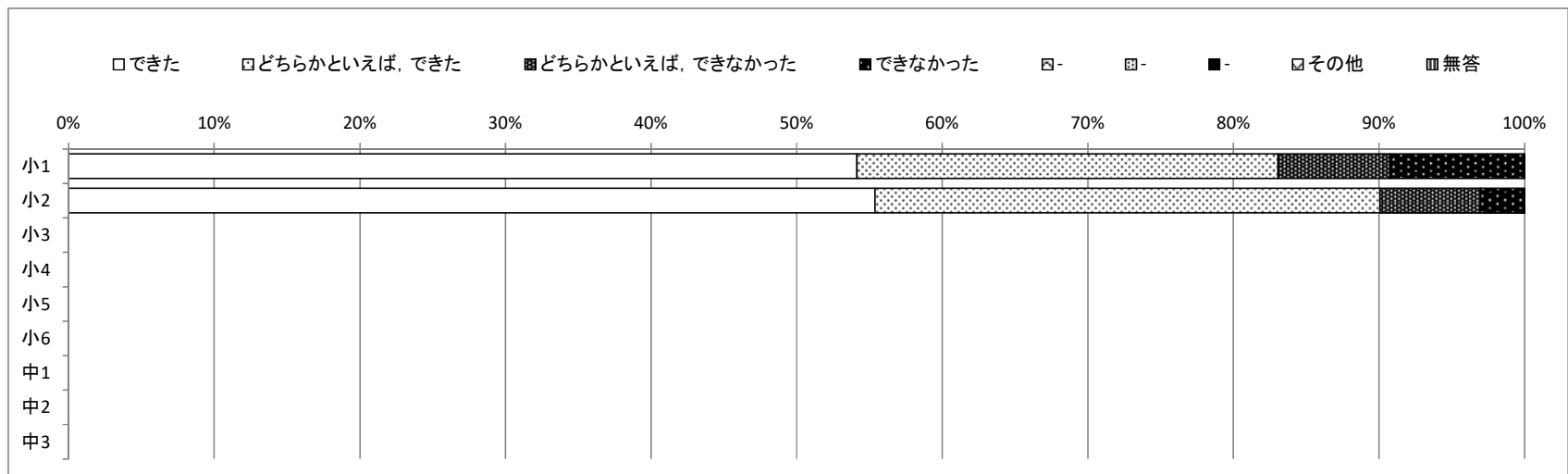
# 令和3年度 さいたま市学習状況調査 【回答状況一覧表】

## 【質問事項別集計結果表】

▼質問番号（通番）の値を変えて表示項目を切り替えます

上段：人数（人） 下段：回答割合（%）

質問番号	質問項目	質問番号	学年	年度	選 択 肢							その他	無回答
					1	2	3	4	5	6	7		
82	コンピュータを使って、自分の進み具合に合わせて勉強することができましたか。	41	小1	03	5865 54.1	3135 28.9	834 7.7	1002 9.2	-	-	-	-	-
		41	小2	03	6070 55.4	3802 34.7	757 6.9	332 3.0	-	-	-	-	-
		未実施	小3	03	-	-	-	-	-	-	-	-	-
		未実施	小4	03	-	-	-	-	-	-	-	-	-
		未実施	小5	03	-	-	-	-	-	-	-	-	-
		未実施	小6	03	-	-	-	-	-	-	-	-	-
		未実施	中1	03	-	-	-	-	-	-	-	-	-
		未実施	中2	03	-	-	-	-	-	-	-	-	-
		未実施	中3	03	-	-	-	-	-	-	-	-	-



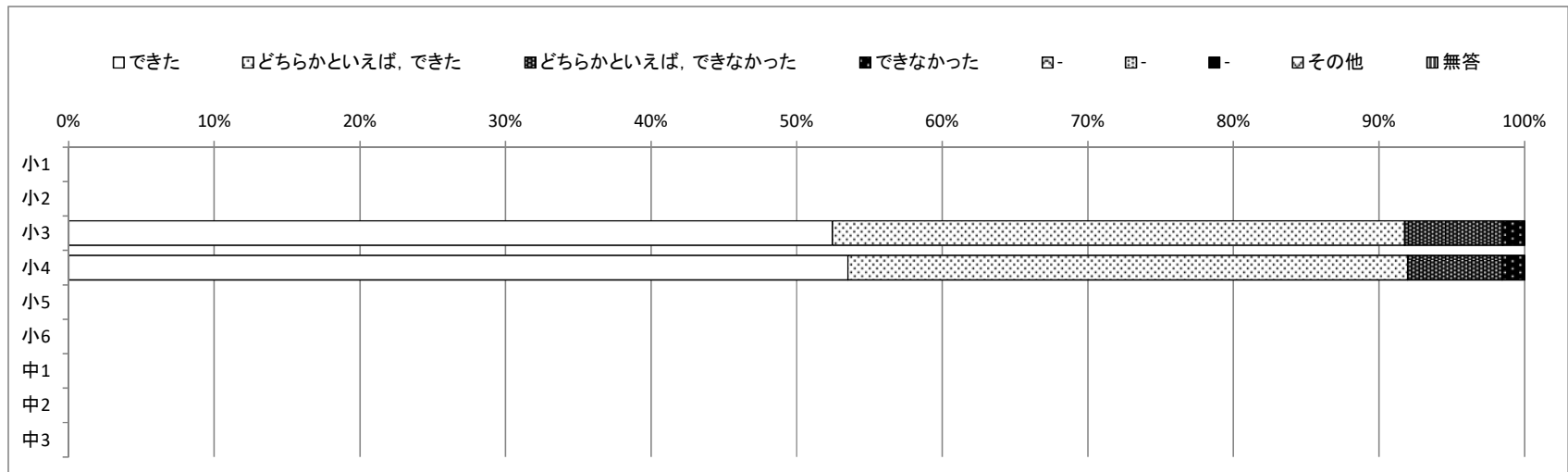
# 令和3年度 さいたま市学習状況調査 【回答状況一覧表】

## 【質問事項別集計結果表】

▼質問番号（通番）の値を変えて表示項目を切り替えます

上段：人数（人） 下段：回答割合（%）

質問 番号	質問項目	質問 番号	学年	年度	選 択 肢							その他	無回答
					1	2	3	4	5	6	7		
83	コンピュータを使って、自分の進み具合や、興味・関心に合わせて学習することができましたか。	未実施	小1	03	-	-	-	-	-	-	-	-	-
		未実施	小2	03	-	-	-	-	-	-	-	-	-
		57	小3	03	5754	4309	739	165	-	-	-	-	-
					52.5	39.3	6.7	1.5	-	-	-	-	-
		57	小4	03	5888	4231	715	169	-	-	-	-	-
					53.5	38.5	6.5	1.5	-	-	-	-	-
		未実施	小5	03	-	-	-	-	-	-	-	-	-
		未実施	小6	03	-	-	-	-	-	-	-	-	-
		未実施	中1	03	-	-	-	-	-	-	-	-	-
		未実施	中2	03	-	-	-	-	-	-	-	-	-
		未実施	中3	03	-	-	-	-	-	-	-	-	-



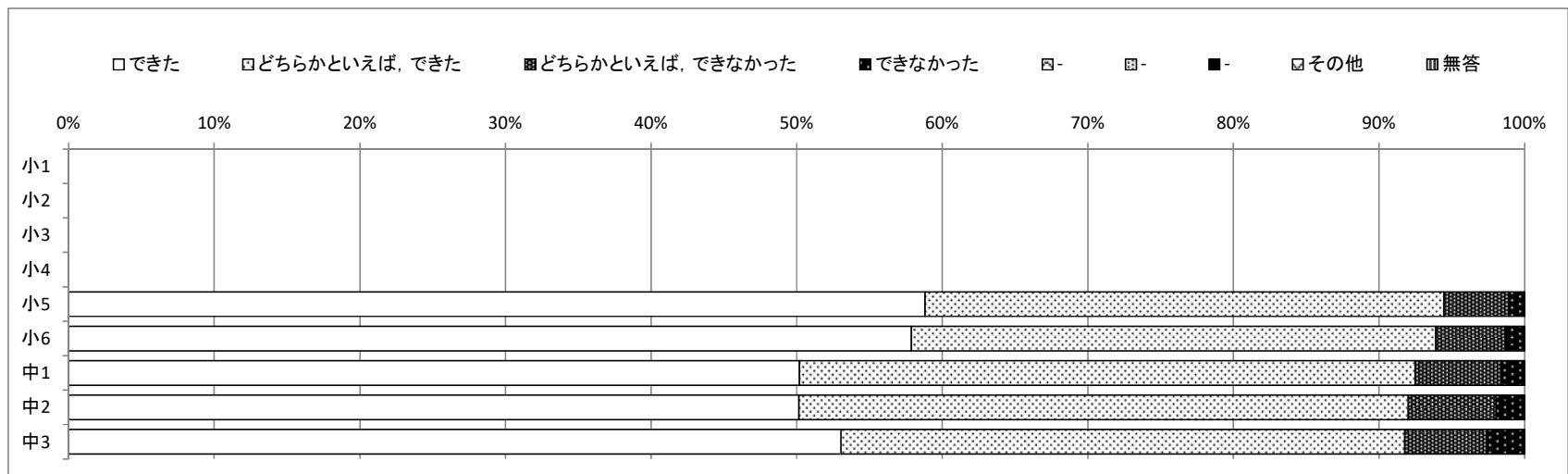
# 令和3年度 さいたま市学習状況調査 【回答状況一覧表】

## 【質問事項別集計結果表】

▼質問番号（通番）の値を変えて表示項目を切り替えます

上段：人数（人） 下段：回答割合（%）

質問番号	質問項目	質問番号	学年	年度	選 択 肢							その他	無回答
					1	2	3	4	5	6	7		
84	コンピュータを活用して、学習内容の理解度や、興味・関心に合わせて学習することができましたか。	未実施	小1	03	-	-	-	-	-	-	-	-	-
		未実施	小2	03	-	-	-	-	-	-	-	-	-
		未実施	小3	03	-	-	-	-	-	-	-	-	-
		未実施	小4	03	-	-	-	-	-	-	-	-	-
		76	小5	03	6582	3986	499	122	-	-	-	-	1
					58.8	35.6	4.5	1.1	-	-	-	-	0.0
		76	小6	03	6305	3924	521	144	-	-	-	-	-
					57.9	36.0	4.8	1.3	-	-	-	-	-
		76	中1	03	4934	4156	579	160	-	-	-	-	-
					50.2	42.3	5.9	1.6	-	-	-	-	-
		76	中2	03	4903	4093	591	190	-	-	-	-	-
					50.1	41.9	6.0	1.9	-	-	-	-	-
76	中3	03	5073	3704	540	248	-	-	-	-	-		
			53.0	38.7	5.6	2.6	-	-	-	-	-		



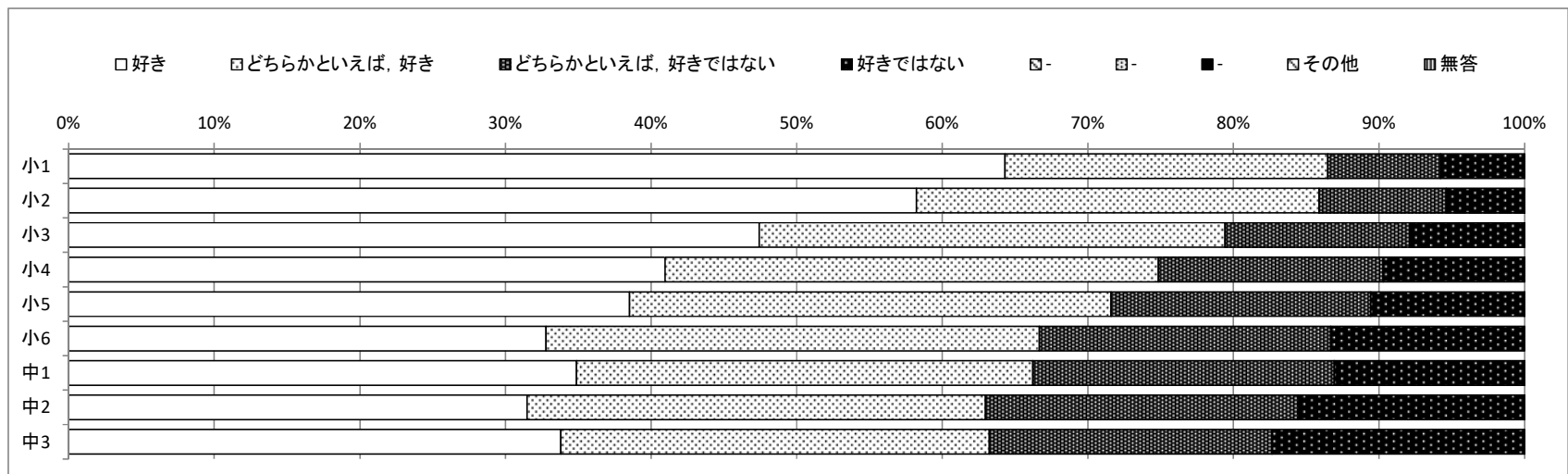
# 令和3年度 さいたま市学習状況調査 【回答状況一覧表】

## 【質問事項別集計結果表】

▼質問番号（通番）の値を変えて表示項目を切り替えます

上段：人数（人） 下段：回答割合（%）

質問番号	質問項目	質問番号	学年	年度	選 択 肢							その他	無回答
					1	2	3	4	5	6	7		
85	「グローバル・スタディ」の勉強は好きですか。	42	小1	03	6967	2404	839	626	-	-	-	-	-
					64.3	22.2	7.7	5.8	-	-	-	-	
		42	小2	03	6383	3030	958	590	-	-	-	-	-
					58.2	27.6	8.7	5.4	-	-	-	-	
		58	小3	03	5201	3509	1392	865	-	-	-	-	-
					47.4	32.0	12.7	7.9	-	-	-	-	
		58	小4	03	4507	3728	1699	1069	-	-	-	-	-
					41.0	33.9	15.4	9.7	-	-	-	-	
		77	小5	03	4309	3703	1996	1181	-	-	-	-	1
					38.5	33.1	17.8	10.6	-	-	-	-	0.0
		77	小6	03	3571	3692	2180	1451	-	-	-	-	-
					32.8	33.9	20.0	13.3	-	-	-	-	
		77	中1	03	3428	3080	2036	1285	-	-	-	-	-
					34.9	31.3	20.7	13.1	-	-	-	-	
		77	中2	03	3078	3079	2097	1523	-	-	-	-	-
					31.5	31.5	21.4	15.6	-	-	-	-	
		77	中3	03	3233	2814	1859	1659	-	-	-	-	-
					33.8	29.4	19.4	17.3	-	-	-	-	



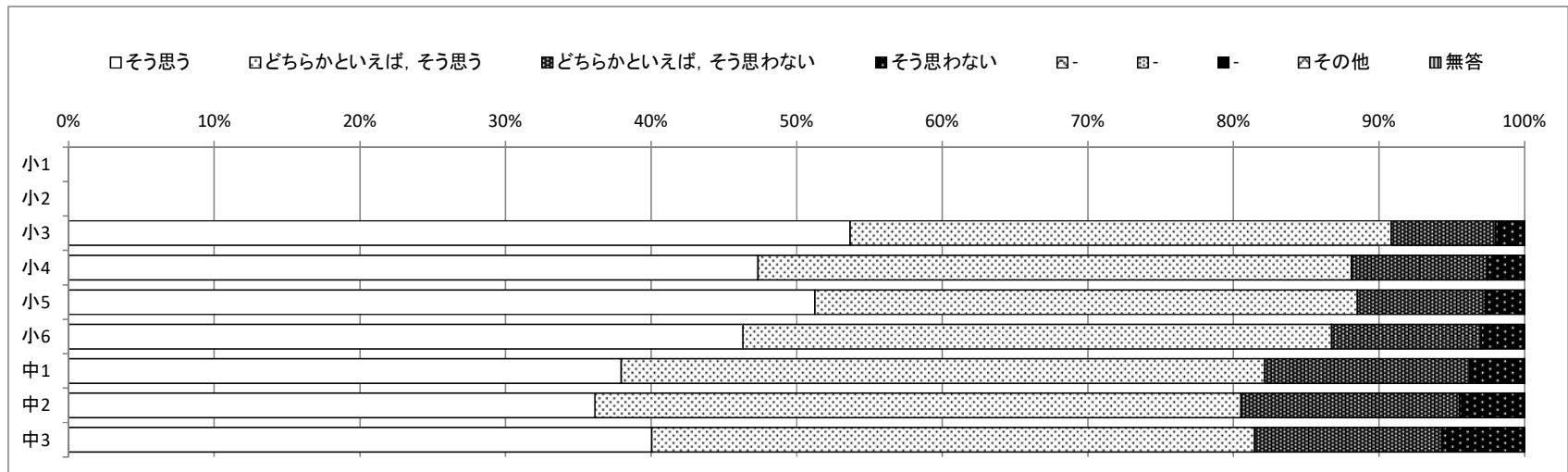
# 令和3年度 さいたま市学習状況調査 【回答状況一覧表】

## 【質問事項別集計結果表】

▼質問番号（通番）の値を変えて表示項目を切り替えます

上段：人数（人） 下段：回答割合（%）

質問番号	質問項目	質問番号	学年	年度	選 択 肢							その他	無回答
					1	2	3	4	5	6	7		
86	授業で学んだことを、ほかの学習で生かしていますか。	未実施	小1	03	-	-	-	-	-	-	-	-	-
		未実施	小2	03	-	-	-	-	-	-	-	-	-
		59	小3	03	5887	4074	788	218	-	-	-	-	-
					53.7	37.1	7.2	2.0	-	-	-	-	-
		59	小4	03	5210	4484	1024	285	-	-	-	-	-
					47.4	40.8	9.3	2.6	-	-	-	-	-
		78	小5	03	5736	4168	984	301	-	-	-	-	1
					51.3	37.2	8.8	2.7	-	-	-	-	0.0
		78	小6	03	5045	4406	1118	325	-	-	-	-	-
					46.3	40.4	10.3	3.0	-	-	-	-	-
		78	中1	03	3730	4343	1387	368	-	-	-	-	1
					37.9	44.2	14.1	3.7	-	-	-	-	0.0
		78	中2	03	3534	4338	1467	438	-	-	-	-	-
					36.1	44.4	15.0	4.5	-	-	-	-	-
		78	中3	03	3829	3962	1229	545	-	-	-	-	-
					40.0	41.4	12.8	5.7	-	-	-	-	-



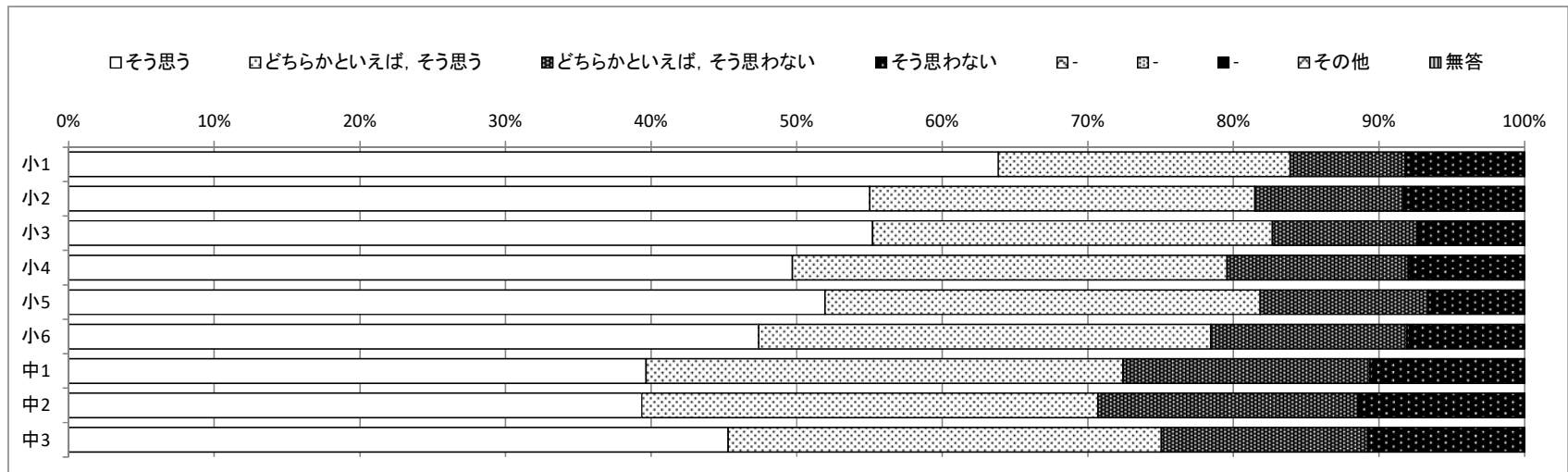
# 令和3年度 さいたま市学習状況調査 【回答状況一覧表】

## 【質問事項別集計結果表】

▼質問番号（通番）の値を変えて表示項目を切り替えます

上段：人数（人） 下段：回答割合（%）

質問番号	質問項目	質問番号	学年	年度	選 択 肢							その他	無回答
					1	2	3	4	5	6	7		
87	外国のことについて、もっと知りたいと思いますか。	43	小1	03	6919	2171	858	888	-	-	-	-	-
					63.9	20.0	7.9	8.2	-	-	-	-	
		43	小2	03	6030	2900	1119	912	-	-	-	-	-
					55.0	26.5	10.2	8.3	-	-	-	-	
		60	小3	03	6056	3012	1090	809	-	-	-	-	-
					55.2	27.5	9.9	7.4	-	-	-	-	
		60	小4	03	5470	3284	1370	879	-	-	-	-	-
					49.7	29.8	12.5	8.0	-	-	-	-	
		79	小5	03	5812	3346	1291	741	-	-	-	-	-
					51.9	29.9	11.5	6.6	-	-	-	-	
		79	小6	03	5162	3384	1467	881	-	-	-	-	-
					47.4	31.1	13.5	8.1	-	-	-	-	
		79	中1	03	3897	3220	1668	1044	-	-	-	-	-
					39.6	32.8	17.0	10.6	-	-	-	-	
		79	中2	03	3848	3064	1747	1118	-	-	-	-	-
					39.4	31.3	17.9	11.4	-	-	-	-	
		79	中3	03	4332	2846	1356	1031	-	-	-	-	-
					45.3	29.8	14.2	10.8	-	-	-	-	





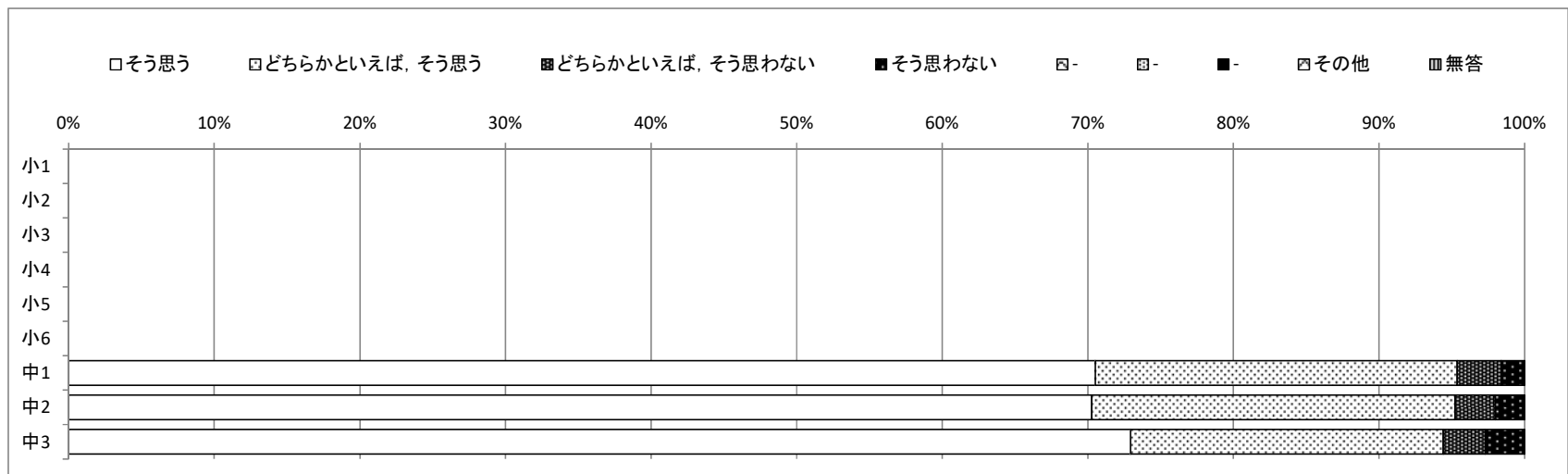
# 令和3年度 さいたま市学習状況調査 【回答状況一覧表】

## 【質問事項別集計結果表】

▼質問番号（通番）の値を変えて表示項目を切り替えます

上段：人数（人） 下段：回答割合（%）

質問番号	質問項目	質問番号	学年	年度	選 択 肢							その他	無回答
					1	2	3	4	5	6	7		
88	異文化や異なる文化をもつ人々を受容するなど、多様性を認めることは大切だと思いますか。	未実施	小1	03	-	-	-	-	-	-	-	-	-
		未実施	小2	03	-	-	-	-	-	-	-	-	-
		未実施	小3	03	-	-	-	-	-	-	-	-	-
		未実施	小4	03	-	-	-	-	-	-	-	-	-
		未実施	小5	03	-	-	-	-	-	-	-	-	-
		未実施	小6	03	-	-	-	-	-	-	-	-	-
		80	中1	03	6930	2444	298	157	-	-	-	-	-
					70.5	24.9	3.0	1.6	-	-	-	-	-
		80	中2	03	6870	2439	272	196	-	-	-	-	-
					70.3	24.9	2.8	2.0	-	-	-	-	-
		80	中3	03	6976	2054	275	260	-	-	-	-	-
					72.9	21.5	2.9	2.7	-	-	-	-	-



# 令和3年度 さいたま市学習状況調査 【回答状況一覧表】

## 【質問事項別集計結果表】

▼質問番号（通番）の値を変えて表示項目を切り替えます

上段：人数（人） 下段：回答割合（%）

質問番号	質問項目	質問番号	学年	年度	選 択 肢							その他	無回答
					1	2	3	4	5	6	7		
89	学校の部活動に参加する（した）主な理由は、以下のうちどれですか。最も当てはまるものを一つ選んでください。	未実施	小1	03	-	-	-	-	-	-	-	-	-
		未実施	小2	03	-	-	-	-	-	-	-	-	-
		未実施	小3	03	-	-	-	-	-	-	-	-	-
		未実施	小4	03	-	-	-	-	-	-	-	-	-
		未実施	小5	03	-	-	-	-	-	-	-	-	-
		未実施	小6	03	-	-	-	-	-	-	-	-	-
		81	中1	03	3231	1167	478	3419	251	795	488	-	-
					32.9	11.9	4.9	34.8	2.6	8.1	5.0	-	-
		81	中2	03	3219	1121	506	2952	288	1139	552	-	-
					32.9	11.5	5.2	30.2	2.9	11.6	5.6	-	-
		81	中3	03	2960	685	713	3275	274	1170	488	-	-
					30.9	7.2	7.5	34.2	2.9	12.2	5.1	-	-

